

ЗМІСТ

ЗАПРА ПРО ВІДПОВІДАЛЬНІСТЬ КЕРІВНИЦТВА ЗА ПІДГОТОВКУ ТА ЗАТВЕРДЖЕННЯ ФІНАНСОВОЇ ЗВІТНОСТІ	3
ЗВІТ НЕЗАЛЕЖНОГО АУДИТОРА	4
ФІНАНСОВА ЗВІТНІСТЬ ЗА РІК, ЩО ЗАКІНЧИВСЯ 31 ГРУДНЯ 2019 РОКУ	
Баланс (Звіт про фінансовий стан)	7
Звіт про фінансові результати (Звіт про сукупний дохід)	10
Звіт про грошові потоки	12
Звіт про власний капітал	14
Примітки до звітності фінансової звітності	16
ПРИВАТНЕ ПІДПРИЄМСТВО «ЛІДЕР» (сукупних)	23

Фінансова звітність
за рік, що закінчився 31 грудня 2019 року
та звіт незалежного аудитора

ПРИВАТНЕ ПІДПРИЄМСТВО «ЛІДЕР»
ФІНАНСОВА ЗВІТНІСТЬ ЗА РІК, ЩО ЗАКІНЧИВСЯ 31 ГРУДНЯ 2019 РОКУ
(у тисячах українських гривень, якщо не вказано інше)

**ЗАЯВА ПРО ВІДПОВІДАЛЬНІСТЬ КЕРІВНИЦТВА ЗА ПІДГОТОВКУ ТА
ЗМІСТ ЗАТВЕРДЖЕННЯ ФІНАНСОВОЇ ЗВІТНОСТІ**

ЗАЯВА ПРО ВІДПОВІДАЛЬНІСТЬ КЕРІВНИЦТВА ЗА ПІДГОТОВКУ ТА ЗАТВЕРДЖЕННЯ ФІНАНСОВОЇ ЗВІТНОСТІ	3
ЗВІТ НЕЗАЛЕЖНОГО АУДИТОРА	4
ФІНАНСОВА ЗВІТНІСТЬ ЗА РІК, ЩО ЗАКІНЧИВСЯ 31 ГРУДНЯ 2019 РОКУ	
Баланс (Звіт про фінансовий стан)	7
Звіт про фінансові результати (Звіт про сукупний дохід)	10
Звіт про рух грошових коштів	12
Звіт про власний капітал	14
Примітки до річної фінансової звітності	16
Примітки до фінансової звітності, що містять стислий виклад суттєвих принципів облікової політики та розкриття інформації	23

- Керівництво Підприємства також несе відповідальність за:
- Розробку, впровадження та збереження функціонування ефективною і надійною системи внутрішнього контролю в Підприємстві.
 - Підтримку системи бухгалтерського обліку, що дозволяє у будь-який момент підготувати з достатнім ступенем точності інформацію про фінансовий стан Підприємства та забезпечити відповідність фінансової звітності вимогам МР(С)Б(У).
 - Вживання заходів у межах своєї компетенції для забезпечення збереження активів Підприємства.
 - Засвоєння і виявлення фактів шахрайства та інших зловживань.

Фінансова звітність Підприємства за фінансовий рік, який закінчився 31 грудня 2019 року, та
наведені на сторінках 7 до 39, була затверджена та підписана 12 червня 2020 року від імені
Корпорації Підприємства.



[Handwritten signature]
І.З. Палавич
Головний бухгалтер

ЗАЯВА ПРО ВІДПОВІДАЛЬНІСТЬ КЕРІВНИЦТВА ЗА ПІДГОТОВКУ ТА ЗАТВЕРДЖЕННЯ ФІНАНСОВОЇ ЗВІТНОСТІ

Нижченаведена заява, яка повинна розглядатися спільно з описом обов'язків незалежних аудиторів, що міститься в представленому на сторінках 4 – 6 Звіту незалежних аудиторів, зроблена з метою розмежування відповідальності керівництва і зазначених незалежних аудиторів, відносно фінансової звітності Приватного підприємства «ЛІДЕР» (далі – Підприємство).

Керівництво Підприємства відповідає за підготовку фінансової звітності, яка достовірно відображає, в усіх суттєвих аспектах фінансовий стан Підприємства станом на 31 грудня 2019 року, результати його діяльності, а також рух грошових коштів і зміни в капіталі за рік, що закінчився на зазначену дату, відповідно Національних положень (стандартів) бухгалтерського обліку (НП(С)БО).

Під час підготовки фінансової звітності керівництво Підприємства несе відповідальність за:


- Вибір належних принципів бухгалтерського обліку та їхнє послідовне застосування;
- Застосування обґрунтованих оцінок і допущень;
- Дотримання відповідних НП(С)БО і розкриття всіх суттєвих відхилень в примітках до фінансової звітності;
- Підготовку фінансової звітності, виходячи з допущення, що Підприємство продовжуватиме свою діяльність в найближчому майбутньому, за винятком випадків, коли таке допущення неправомірне.

Керівництво Підприємства також несе відповідальність за:

- Розробку, впровадження і забезпечення функціонування ефективної і надійної системи внутрішнього контролю в Підприємстві;
- Підтримку системи бухгалтерського обліку, що дозволяє у будь-який момент підготувати з достатнім ступенем точності інформацію про фінансовий стан Підприємства та забезпечити відповідність фінансової звітності вимогам НП(С)БО;
- Вживання заходів у межах своєї компетенції для забезпечення збереження активів Підприємства;
- Запобігання і виявлення фактів шахрайства та інших зловживань.

Фінансова звітність Підприємства за фінансовий рік, який закінчився 31 грудня 2019 року, яка наведена на сторінках з 7 по 39, була затверджена та підписана 12 червня 2020 року від імені Керівництва Підприємства:




І. З. Палевич
Головний бухгалтер

ЗВІТ НЕЗАЛЕЖНОГО АУДИТОРА

Учасникам та керівництву ПП «Лідер»

Думка

Ми провели аудит фінансової звітності Приватного підприємства «ЛІДЕР» (код ЄДРПОУ 31563452, місцезнаходження: вул. Грушевського, буд. 4, офіс 728, м. Київ, 01601) (далі – Підприємство), що складається з Балансу (Звіту про фінансовий стан) станом на 31 грудня 2019 року, Звіту про фінансові результати (Звіту про сукупний дохід), Звіту про рух грошових коштів (за прямим методом), Звіту про власний капітал за рік, що закінчився зазначеною датою, і приміток до фінансової звітності, включаючи стислий виклад значущих облікових політик.

На нашу думку, фінансова звітність, що додається, відображає достовірно, в усіх суттєвих аспектах фінансовий стан Підприємства на 31 грудня 2019 року, його фінансові результати і грошові потоки за рік, що закінчився зазначеною датою, відповідно до Національних положень (стандартів) бухгалтерського обліку (НП(с)БО) та відповідає вимогам Закону України «Про бухгалтерський облік та фінансову звітність в Україні» від 16.07.1999 р. №996-XIV щодо складання фінансової звітності.

Основа для думки

Ми провели аудит відповідно до Міжнародних стандартів аудиту (МСА). Нашу відповідальність згідно з цими стандартами викладено в розділі «Відповідальність аудитора за аудит фінансової звітності» нашого звіту. Ми є незалежними по відношенню до Підприємства згідно з Кодексом етики професійних бухгалтерів Ради з Міжнародних стандартів етики для бухгалтерів (Кодекс РМСЕБ) та виконали інші обов'язки з етики відповідно до Кодексу РМСЕБ. Ми вважаємо, що отримані нами аудиторські докази є достатніми і прийнятними для використання їх як основи для нашої думки.

Пояснювальний параграф

Звертаємо увагу на примітку 28 до фінансової звітності, в якій розкривається інформація про те, що після дати балансу світом почала поширюватись пандемія коронавірусної хвороби (COVID 19) та у зв'язку з цим Кабінетом міністрів України були запроваджені карантинні та обмежуючі заходи, спрямовані на протидію її подальшого поширення в Україні. Управлінський персонал Підприємства наразі оцінює додаткові ризики діяльності в галузі та їх можливий вплив на безперервність діяльності Підприємства. Очікується, що повний вплив може бути вагомим, але його неможливо виміряти чи оцінити на даний час з певним ступенем достовірності.

Нашу думку щодо цього питання не було модифіковано.

Інші питання

Порівняльна фінансова звітність Підприємства за рік, що закінчився 31 грудня 2018 року не підлягала аудиту.

Інша інформація

Управлінський персонал несе відповідальність за іншу інформацію. Інша інформація складається з інформації, яка містить в Звіті про управління за 2019 рік відповідно до вимог Закону України «Про бухгалтерський облік та фінансову звітність в Україні» та інших застосованих законодавчих і нормативних вимог, але не є фінансовою звітністю та нашим звітом аудитора щодо неї.

Наша думка щодо фінансової звітності не поширюється на іншу інформацію та ми не робимо висновок з будь-яким рівнем впевненості щодо цієї іншої інформації.

У зв'язку з нашим аудитом фінансової звітності нашою відповідальністю є ознайомитися з іншою інформацією та при цьому розглянути, чи існує суттєва невідповідність між іншою інформацією і фінансовою звітністю або нашими знаннями, отриманими під час аудиту, або чи ця інша інформація виглядає такою, що містить суттєве викривлення. Якщо на основі проведеної нами роботи ми доходимо висновку, що існує суттєве викривлення цієї іншої інформації, ми зобов'язані повідомити про цей факт. Ми не виявили таких фактів, які потрібно було б включити до звіту.

Відповідальність управлінського персоналу та тих, кого наділено найвищими повноваженнями, за фінансову звітність

Управлінський персонал несе відповідальність за складання і достовірне подання фінансової звітності відповідно до НП(с)БО та за таку систему внутрішнього контролю, яку управлінський персонал визначає потрібною для того, щоб забезпечити складання фінансової звітності, що не містить суттєвих викривлень внаслідок шахрайства або помилки.

При складанні фінансової звітності управлінський персонал несе відповідальність за оцінку здатності Підприємства продовжувати свою діяльність на безперервній основі, розкриваючи, де це застосовно, питання, що стосуються безперервності діяльності, та використовуючи припущення про безперервність діяльності як основи для бухгалтерського обліку, крім випадків, якщо управлінський персонал або планує ліквідувати Підприємство чи припинити діяльність, або не має інших реальних альтернатив цьому.

Ті, кого наділено найвищими повноваженнями, несуть відповідальність за нагляд за процесом фінансового звітування Підприємства.

Відповідальність аудитора за аудит фінансової звітності

Нашими цілями є отримання обґрунтованої впевненості, що фінансова звітність у цілому не містить суттєвого викривлення внаслідок шахрайства або помилки, та випуск звіту аудитора, який містить нашу думку. Обґрунтована впевненість є високим рівнем впевненості, проте не гарантує, що аудит, проведений відповідно до МСА, завжди виявить суттєве викривлення, якщо таке існує. Викривлення можуть бути результатом шахрайства або помилки; вони вважаються суттєвими, якщо окремо або в сукупності, як обґрунтовано очікується, вони можуть впливати на економічні рішення користувачів, що приймаються на основі цієї фінансової звітності.

Виконуючи аудит відповідно до вимог МСА, ми використовуємо професійне судження та професійний скептицизм протягом усього завдання з аудиту. Крім того, ми:

- ідентифікуємо та оцінюємо ризики суттєвого викривлення фінансової звітності внаслідок шахрайства чи помилки, розробляємо й виконуємо аудиторські процедури у відповідь на ці ризики, а також отримуємо аудиторські докази, що є достатніми та прийнятними для використання їх як основи для нашої думки. Ризик невиявлення суттєвого викривлення внаслідок шахрайства є вищим, ніж для викривлення внаслідок помилки, оскільки шахрайство може включати змову, підробку, навмисні пропуски, неправильні твердження або нехтування заходами внутрішнього контролю;
- отримуємо розуміння заходів внутрішнього контролю, що стосуються аудиту, для розробки аудиторських процедур, які б відповідали обставинам, а не для висловлення думки щодо ефективності системи внутрішнього контролю;

- оцінюємо прийнятність застосованих облікових політик та обґрунтованість облікових оцінок і відповідних розкриттів інформації, зроблених управлінським персоналом;
- доходимо висновку щодо прийнятності використання управлінським персоналом припущення про безперервність діяльності як основи для бухгалтерського обліку та на основі отриманих аудиторських доказів робимо висновок, чи існує суттєва невизначеність щодо подій або умов, які поставили б під значний сумнів можливість Підприємства продовжити безперервну діяльність. Якщо ми доходимо висновку щодо існування такої суттєвої невизначеності, ми повинні привернути увагу в своєму звіті аудитора до відповідних розкриттів інформації у фінансовій звітності або, якщо такі розкриття інформації є неналежними, модифікувати свою думку. Наші висновки ґрунтуються на аудиторських доказах, отриманих до дати нашого звіту аудитора. Втім майбутні події або умови можуть примусити Підприємство припинити свою діяльність на безперервній основі.
- оцінюємо загальне подання, структуру та зміст фінансової звітності включно з розкриттями інформації, а також те, чи показує фінансова звітність операції та події, що покладені в основу її складання, так, щоб досягти достовірного відображення.

Ми повідомляємо тим, кого наділено найвищими повноваженнями, інформацію про запланований обсяг і час проведення аудиту та суттєві аудиторські результати, включаючи будь-які значні недоліки системи внутрішнього контролю, виявлені нами під час аудиту.

Ми також надаємо тим, кого наділено найвищими повноваженнями, твердження, що ми виконали доречні етичні вимоги щодо незалежності, та повідомляємо їм про всі стосунки й інші питання, які могли б обґрунтовано вважатись такими, що впливають на нашу незалежність, а також, де це застосовно, щодо відповідних застережних заходів.

Ключовий партнер з аудиту

М. І. Гретчак



Номер реєстрації у Реєстрі аудиторів та суб'єктів аудиторської діяльності: 101148

м. Івано-Франківськ, 15 червня 2020 р.

Підприємство з обмеженою відповідальністю «ОРБІ-АУДИТ». Ідентифікаційний код за ЄДРПОУ:34623723. Юридична адреса: 76018, м. Івано-Франківськ, вул. Б. Лепкого, буд. 34, офіс 1, тел. (0342) 75-05-01.

ТОВ «ОРБІ-АУДИТ» включено до Реєстру аудиторів та суб'єктів аудиторської діяльності до розділу 3 «Суб'єкти аудиторської діяльності, які мають право проводити обов'язковий аудит фінансової звітності». Посилання на реєстр: <https://www.apu.com.ua/subjekty-audytorskoi-dijalnosti-jaki-majut-pravo-provodyty-obovjazzkovyj-audy-finansovoi-zvitnosti/>

Позначення	2019	2020	2021
Довідкова звітність за період з 01.01.2019 по 31.12.2019	100	100	100
Довідкова звітність за період з 01.01.2020 по 31.12.2020	100	100	100
Довідкова звітність за період з 01.01.2021 по 31.12.2021	100	100	100
Довідкова звітність за період з 01.01.2022 по 31.12.2022	100	100	100
Довідкова звітність за період з 01.01.2023 по 31.12.2023	100	100	100
Довідкова звітність за період з 01.01.2024 по 31.12.2024	100	100	100
Довідкова звітність за період з 01.01.2025 по 31.12.2025	100	100	100
Довідкова звітність за період з 01.01.2026 по 31.12.2026	100	100	100
Довідкова звітність за період з 01.01.2027 по 31.12.2027	100	100	100
Довідкова звітність за період з 01.01.2028 по 31.12.2028	100	100	100
Довідкова звітність за період з 01.01.2029 по 31.12.2029	100	100	100
Довідкова звітність за період з 01.01.2030 по 31.12.2030	100	100	100
Довідкова звітність за період з 01.01.2031 по 31.12.2031	100	100	100
Довідкова звітність за період з 01.01.2032 по 31.12.2032	100	100	100
Довідкова звітність за період з 01.01.2033 по 31.12.2033	100	100	100
Довідкова звітність за період з 01.01.2034 по 31.12.2034	100	100	100
Довідкова звітність за період з 01.01.2035 по 31.12.2035	100	100	100
Довідкова звітність за період з 01.01.2036 по 31.12.2036	100	100	100
Довідкова звітність за період з 01.01.2037 по 31.12.2037	100	100	100
Довідкова звітність за період з 01.01.2038 по 31.12.2038	100	100	100
Довідкова звітність за період з 01.01.2039 по 31.12.2039	100	100	100
Довідкова звітність за період з 01.01.2040 по 31.12.2040	100	100	100
Довідкова звітність за період з 01.01.2041 по 31.12.2041	100	100	100
Довідкова звітність за період з 01.01.2042 по 31.12.2042	100	100	100
Довідкова звітність за період з 01.01.2043 по 31.12.2043	100	100	100
Довідкова звітність за період з 01.01.2044 по 31.12.2044	100	100	100
Довідкова звітність за період з 01.01.2045 по 31.12.2045	100	100	100
Довідкова звітність за період з 01.01.2046 по 31.12.2046	100	100	100
Довідкова звітність за період з 01.01.2047 по 31.12.2047	100	100	100
Довідкова звітність за період з 01.01.2048 по 31.12.2048	100	100	100
Довідкова звітність за період з 01.01.2049 по 31.12.2049	100	100	100
Довідкова звітність за період з 01.01.2050 по 31.12.2050	100	100	100
Довідкова звітність за період з 01.01.2051 по 31.12.2051	100	100	100
Довідкова звітність за період з 01.01.2052 по 31.12.2052	100	100	100
Довідкова звітність за період з 01.01.2053 по 31.12.2053	100	100	100
Довідкова звітність за період з 01.01.2054 по 31.12.2054	100	100	100
Довідкова звітність за період з 01.01.2055 по 31.12.2055	100	100	100
Довідкова звітність за період з 01.01.2056 по 31.12.2056	100	100	100
Довідкова звітність за період з 01.01.2057 по 31.12.2057	100	100	100
Довідкова звітність за період з 01.01.2058 по 31.12.2058	100	100	100
Довідкова звітність за період з 01.01.2059 по 31.12.2059	100	100	100
Довідкова звітність за період з 01.01.2060 по 31.12.2060	100	100	100
Довідкова звітність за період з 01.01.2061 по 31.12.2061	100	100	100
Довідкова звітність за період з 01.01.2062 по 31.12.2062	100	100	100
Довідкова звітність за період з 01.01.2063 по 31.12.2063	100	100	100
Довідкова звітність за період з 01.01.2064 по 31.12.2064	100	100	100
Довідкова звітність за період з 01.01.2065 по 31.12.2065	100	100	100
Довідкова звітність за період з 01.01.2066 по 31.12.2066	100	100	100
Довідкова звітність за період з 01.01.2067 по 31.12.2067	100	100	100
Довідкова звітність за період з 01.01.2068 по 31.12.2068	100	100	100
Довідкова звітність за період з 01.01.2069 по 31.12.2069	100	100	100
Довідкова звітність за період з 01.01.2070 по 31.12.2070	100	100	100
Довідкова звітність за період з 01.01.2071 по 31.12.2071	100	100	100
Довідкова звітність за період з 01.01.2072 по 31.12.2072	100	100	100
Довідкова звітність за період з 01.01.2073 по 31.12.2073	100	100	100
Довідкова звітність за період з 01.01.2074 по 31.12.2074	100	100	100
Довідкова звітність за період з 01.01.2075 по 31.12.2075	100	100	100
Довідкова звітність за період з 01.01.2076 по 31.12.2076	100	100	100
Довідкова звітність за період з 01.01.2077 по 31.12.2077	100	100	100
Довідкова звітність за період з 01.01.2078 по 31.12.2078	100	100	100
Довідкова звітність за період з 01.01.2079 по 31.12.2079	100	100	100
Довідкова звітність за період з 01.01.2080 по 31.12.2080	100	100	100
Довідкова звітність за період з 01.01.2081 по 31.12.2081	100	100	100
Довідкова звітність за період з 01.01.2082 по 31.12.2082	100	100	100
Довідкова звітність за період з 01.01.2083 по 31.12.2083	100	100	100
Довідкова звітність за період з 01.01.2084 по 31.12.2084	100	100	100
Довідкова звітність за період з 01.01.2085 по 31.12.2085	100	100	100
Довідкова звітність за період з 01.01.2086 по 31.12.2086	100	100	100
Довідкова звітність за період з 01.01.2087 по 31.12.2087	100	100	100
Довідкова звітність за період з 01.01.2088 по 31.12.2088	100	100	100
Довідкова звітність за період з 01.01.2089 по 31.12.2089	100	100	100
Довідкова звітність за період з 01.01.2090 по 31.12.2090	100	100	100
Довідкова звітність за період з 01.01.2091 по 31.12.2091	100	100	100
Довідкова звітність за період з 01.01.2092 по 31.12.2092	100	100	100
Довідкова звітність за період з 01.01.2093 по 31.12.2093	100	100	100
Довідкова звітність за період з 01.01.2094 по 31.12.2094	100	100	100
Довідкова звітність за період з 01.01.2095 по 31.12.2095	100	100	100
Довідкова звітність за період з 01.01.2096 по 31.12.2096	100	100	100
Довідкова звітність за період з 01.01.2097 по 31.12.2097	100	100	100
Довідкова звітність за період з 01.01.2098 по 31.12.2098	100	100	100
Довідкова звітність за період з 01.01.2099 по 31.12.2099	100	100	100
Довідкова звітність за період з 01.01.2100 по 31.12.2100	100	100	100

ПРИВАТНЕ ПІДПРИЄМСТВО «ЛІДЕР»
ФІНАНСОВА ЗВІТНІСТЬ ЗА РІК, ЩО ЗАКІНЧИВСЯ 31 ГРУДНЯ 2019 РОКУ
(у тисячах українських гривень, якщо не вказано інше)

Підприємство	ПРИВАТНЕ ПІДПРИЄМСТВО «ЛІДЕР»	Дата (рік, місяць, число)	2019 12 31
Територія	Україна	Код за ЄДРПОУ	31563452
Організаційно-правова форма господарювання	Приватне підприємство	за КОАТУУ	8038200000
Вид економічної діяльності	Оптова торгівля деревиною, будівельними матеріалами та санітарно-технічним обладнанням	за КОПФГ	120
		за КВЕД	46.73
Середня кількість працівників	18		
Адреса, телефон вул. Грушевського, буд. 4, оф. 728, м. Київ, 01601			0506068559
Одиниця виміру: тис. грн. без десяткового знака (окрім розділу IV Звіту про фінансові результати (Звіту про сукупний дохід) (форма N 2), грошові показники якого наводяться в гривнях з копійками)			
Складено (зробити позначку "v" у відповідній клітинці):			
за положеннями (стандартами) бухгалтерського обліку			V
за міжнародними стандартами фінансової звітності			

БАЛАНС (ЗВІТ ПРО ФІНАНСОВИЙ СТАН)

на 31 грудня 2019 року

Форма № 1 Код за ДКУД 1801001

Актив	Код рядка	На 31 грудня 2018	На 31 грудня 2019
I. Необоротні активи			
Нематеріальні активи	1000	-	-
первісна вартість	1001	-	-
накопичена амортизація	1002	-	-
Незавершені капітальні інвестиції	1005	4 414	-
Основні засоби	1010	85 005	112 081
первісна вартість	1011	93 585	143 096
знос	1012	(8 580)	(31 015)
Інвестиційна нерухомість	1015	-	-
первісна вартість	1016	-	-
знос	1017	-	-
Довгострокові біологічні активи	1020	-	-
Довгострокові фінансові інвестиції:			
які обліковуються за методом участі в капіталі інших підприємств	1030	-	-
інші фінансові інвестиції	1035	-	-
Довгострокова дебіторська заборгованість	1040	-	-
Відстрочені податкові активи	1045	-	132
Гудвіл	1050	-	-
Інші необоротні активи	1090	-	-
Усього за розділом I	1095	89 419	112 213
II. Оборотні активи			
Запаси	1100	120	124
Виробничі запаси	1101	120	124
Поточні біологічні активи	1110	-	-
Дебіторська заборгованість за продукцію, товари, роботи, послуги	1125	46 332	78 864
Дебіторська заборгованість за розрахунками:			
за виданими авансами	1130	5 262	7 096
з бюджетом	1135	265	1 484
у тому числі з податку на прибуток	1136	-	1 449
Інша поточна дебіторська заборгованість	1155	2 210	2 520
Поточні фінансові інвестиції	1160	-	-
Гроші та їх еквіваленти	1165	839	8 270
Витрати майбутніх періодів	1170	229	292
Інші оборотні активи	1190	455	-
Усього за розділом II	1195	55 712	98 650
III. Необоротні активи, утримувані для продажу, та групи вибуття	1200	-	-
Баланс	1300	145 131	210 863

ПРИВАТНЕ ПІДПРИЄМСТВО «ЛІДЕР»
ФІНАНСОВА ЗВІТНІСТЬ ЗА РІК, ЩО ЗАКІНЧИВСЯ 31 ГРУДНЯ 2019 РОКУ
(у тисячах українських гривень, якщо не вказано інше)

Пасив	Код рядка	На 31 грудня 2018	На 31 грудня 2019
I. Власний капітал			
Зареєстрований (пайовий) капітал	1400	7	7
Капітал у дооцінках	1405	-	-
Додатковий капітал	1410	-	-
Резервний капітал	1415	-	-
Нерозподілений прибуток (непокритий збиток)	1420	104 542	137 449
Неоплачений капітал	1425	-	-
Вилучений капітал	1430	-	-
Усього за розділом I	1495	104 549	137 456
II. Довгострокові зобов'язання і забезпечення			
Відстрочені податкові зобов'язання	1500	-	-
Довгострокові кредити банків	1510	-	-
Інші довгострокові зобов'язання	1515	4 352	3 785
Довгострокові забезпечення	1520	-	-
Цільове фінансування	1525	-	-
Усього за розділом II	1595	4 352	3 785
III. Поточні зобов'язання і забезпечення			
Короткострокові кредити банків	1600	-	-
Поточна кредиторська заборгованість за:			
довгостроковими зобов'язаннями	1610	2 267	3 089
товари, роботи, послуги	1615	25 627	61 623
розрахунками з бюджетом	1620	4 071	2 401
у тому числі з податку на прибуток	1621	4 067	-
розрахунками зі страхування	1625	18	6
розрахунками з оплати праці	1630	-	-
Поточна кредиторська заборгованість за одержаними авансами	1635	2 140	-
Поточні забезпечення	1660	872	1 797
Доходи майбутніх періодів	1665	-	-
Інші поточні зобов'язання	1690	1 235	706
Усього за розділом III	1695	36 230	69 622
IV. Зобов'язання, пов'язані з необоротними активами, утримуваними для продажу, та групами вибуття	1700	-	-
Баланс	1900	145 131	210 863



(Signature)
І. З. Палевич
 Головний бухгалтер

ПРИВАТНЕ ПІДПРИЄМСТВО «ЛІДЕР»
ФІНАНСОВА ЗВІТНІСТЬ ЗА РІК, ЩО ЗАКІНЧИВСЯ 31 ГРУДНЯ 2019 РОКУ
(у тисячах українських гривень, якщо не вказано інше)

Підприємство ПРИВАТНЕ ПІДПРИЄМСТВО «ЛІДЕР»

Дата (рік, місяць, число) 2019 | 12 | 31
 Код за ЄДРПОУ 31563452

КОДИ
2019 12 31
31563452

ЗВІТ ПРО ФІНАНСОВІ РЕЗУЛЬТАТИ (ЗВІТ ПРО СУКУПНИЙ ДОХІД)

за 2019 рік

Форма № 2

Код за ДКУД

1801003

I. ФІНАНСОВІ РЕЗУЛЬТАТИ

Стаття	Код рядка	За 2019 рік	За 2018 рік
Чистий дохід від реалізації продукції (товарів, робіт, послуг)	2000	552 418	732 163
Собівартість реалізованої продукції (товарів, робіт, послуг)	2050	(458 795)	(621 307)
Валовий:			
прибуток	2090	93 623	110 856
збиток	2095	-	-
Інші операційні доходи	2120	-	6
Адміністративні витрати	2130	(37 464)	(51 154)
Витрати на збут	2150	(12 762)	-
Інші операційні витрати	2180	(1 250)	(167)
Фінансовий результат від операційної діяльності:			
прибуток	2190	42 147	59 541
збиток	2195	-	-
Доход від участі в капіталі	2200	-	-
Інші фінансові доходи	2220	-	-
Інші доходи	2240	315	656
Фінансові витрати	2250	(2 332)	(361)
Втрати від участі в капіталі	2255	-	-
Інші витрати	2270	-	(488)
Фінансовий результат до оподаткування:			
прибуток	2290	40 130	59 348
збиток	2295	-	-
Витрати (дохід) з податку на прибуток	2300	(7 223)	(10 683)
Прибуток (збиток) від припиненої діяльності після оподаткування	2305	-	-
Чистий фінансовий результат:			
прибуток	2350	32 907	48 665
збиток	2355	-	-

II. СУКУПНИЙ ДОХІД

Найменування показника	Код рядка	За 2019 рік	За 2018 рік
Дооцінка (уцінка) необоротних активів	2400	-	-
Дооцінка (уцінка) фінансових інструментів	2405	-	-
Накопичені курсові різниці	2410	-	-
Частка іншого сукупного доходу асоційованих та спільних підприємств	2415	-	-
Інший сукупний дохід	2445	-	-
Інший сукупний дохід до оподаткування	2450	-	-
Податок на прибуток, пов'язаний з іншим сукупним доходом	2455	-	-
Інший сукупний дохід після оподаткування	2460	-	-
Сукупний дохід (сума рядків 2350, 2355 та 2460)	2465	32 907	48 665

III. ЕЛЕМЕНТИ ОПЕРАЦІЙНИХ ВИТРАТ

Найменування показника	Код рядка	За 2019 рік	За 2018 рік
Матеріальні затрати	2500	292 117	358 561
Витрати на оплату праці	2505	8 280	4 870
Відрахування на соціальні заходи	2510	1 766	1 074
Амортизація	2515	22 435	5 029
Інші операційні витрати	2520	185 673	303 094
Разом	2550	(510 271)	(672 628)

IV. РОЗРАХУНОК ПОКАЗНИКІВ ПРИБУТКОВОСТІ АКЦІЙ

Найменування показника	Код рядка	За 2019 рік	За 2018 рік
Середньорічна кількість простих акцій	2600	-	-
Скоригована середньорічна кількість простих акцій	2605	-	-
Чистий прибуток (збиток) на одну просту акцію	2610	-	-
Скоригований чистий прибуток (збиток) на одну просту акцію	2615	-	-
Дивіденди на одну просту акцію	2650	-	-



(Handwritten signature)

І. З. Палевич
 Головний бухгалтер

ПРИВАТНЕ ПІДПРИЄМСТВО «ЛІДЕР»
ФІНАНСОВА ЗВІТНІСТЬ ЗА РІК, ЩО ЗАКІНЧИВСЯ 31 ГРУДНЯ 2019 РОКУ
(у тисячах українських гривень, якщо не вказано інше)

Підприємство <u>ПРИВАТНЕ ПІДПРИЄМСТВО «ЛІДЕР»</u>	Дата (рік, місяць, число) <u>2019 12 31</u>	КОДИ
	Код за ЄДРПОУ <u>31563452</u>	

ЗВІТ ПРО РУХ ГРОШОВИХ КОШТІВ (за прямим методом)

за 2019 рік

Форма № 3 Код за ДКУД **1801004**

Стаття	Код рядка	За 2019 рік	За 2018 рік
I. Рух коштів у результаті операційної діяльності			
Надходження від:			
Реалізації продукції (товарів, робіт, послуг)	3000	630 564	850 976
Повернення податків і зборів	3005	-	-
у тому числі податку на додану вартість	3006	-	-
Цільового фінансування	3010	-	-
Надходження авансів від покупців і замовників	3015	2 073	2 695
Надходження від повернення авансів	3020	-	-
Надходження від боржників неустойки (штрафів, пені)	3035	-	-
Надходження від отримання роялті, авторських винагород	3045	-	-
Інші надходження	3095	-	15
Витрачання на оплату:			
Товарів (робіт, послуг)	3100	(571 371)	(827 511)
Праці	3105	(5 984)	(4 451)
Відрахувань на соціальні заходи	3110	(1 927)	(1 387)
Зобов'язань із податків і зборів	3115	(23 412)	(21 905)
Витрачання на оплату авансів	3135	(10 382)	(2 584)
Витрачання на оплату повернення авансів	3140	-	-
Інші витрачання	3190	(434)	(426)
Чистий рух коштів від операційної діяльності	3195	19 127	(4 578)
II. Рух коштів у результаті інвестиційної діяльності			
Надходження від реалізації:			
фінансових інвестицій	3200	-	-
необоротних активів	3205	-	-
Надходження від отриманих:			
відсотків	3215	110	53
дивідендів	3220	-	-
Надходження від деривативів	3225	-	-
Надходження від погашення позик	3230	6 610	2 160
Інші надходження	3250	-	-
Витрачання на придбання:			
фінансових інвестицій	3255	-	-
необоротних активів	3260	-	-
Виплати за деривативами	3270	-	-
Витрачання на надання позик	3275	(6 420)	(3 780)
Інші платежі	3290	-	-
Чистий рух коштів від інвестиційної діяльності	3295	300	(1 567)
III. Рух коштів у результаті фінансової діяльності			
Надходження від:			
Власного капіталу	3300	-	-

ПРИВАТНЕ ПІДПРИЄМСТВО «ЛІДЕР»
ФІНАНСОВА ЗВІТНІСТЬ ЗА РІК, ЩО ЗАКІНЧИВСЯ 31 ГРУДНЯ 2019 РОКУ
(у тисячах українських гривень, якщо не вказано інше)

Підприємство ПРИВАТНЕ ПІДПРИЄМСТВО «ЛІДЕР»

Дата (рік, місяць, число) 2019 | 12 | 31
 Код за ЄДРПОУ 31563452

КОДИ
2019 12 31
31563452

ЗВІТ ПРО ВЛАСНИЙ КАПІТАЛ

за 2019 рік

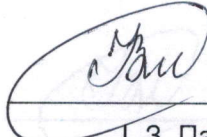
Форма № 4

Код за ДКУД

1801005

Стаття	Код рядка	Зареєстрований (пайовий) капітал	Капітал у дооцінках	Додатковий капітал	Резервний капітал	Нерозподілений прибуток (непокритий збиток)	Неоплачений капітал	Вилучений капітал	Всього
Залишок на початок року	4000	7	-	-	-	104 542	-	-	104 549
Коригування:									
Зміна облікової політики	4005	-	-	-	-	-	-	-	-
Виправлення помилок	4010	-	-	-	-	-	-	-	-
Інші зміни	4090	-	-	-	-	-	-	-	-
Скоригований залишок на початок року	4095	7	-	-	-	104 542	-	-	104 549
Чистий прибуток (збиток) за звітний період	4100	-	-	-	-	32 775	-	-	32 775
Інший сукупний дохід за звітний період	4110	-	-	-	-	-	-	-	-
Розподіл прибутку:									
Виплати власникам (дивіденди)	4200	-	-	-	-	-	-	-	-
Спрямування прибутку до зареєстрованого капіталу	4205	-	-	-	-	-	-	-	-
Відрахування до резервного капіталу	4210	-	-	-	-	-	-	-	-
Сума чистого прибутку, належна до бюджету відповідно до законодавства	4215	-	-	-	-	-	-	-	-
Сума чистого прибутку на створення спеціальних (цільових) фондів	4220	-	-	-	-	-	-	-	-
Сума чистого прибутку на матеріальне заохочення	4225	-	-	-	-	-	-	-	-
Внески учасників:									
Внески до капіталу	4240	-	-	-	-	-	-	-	-
Погашення заборгованості з капіталу	4245	-	-	-	-	-	-	-	-
Вилучення капіталу:									
Викуп акцій (часток)	4260	-	-	-	-	-	-	-	-
Перепродаж викуплених акцій (часток)	4265	-	-	-	-	-	-	-	-
Анулювання викуплених акцій (часток)	4270	-	-	-	-	-	-	-	-
Вилучення частки в капіталі	4275	-	-	-	-	-	-	-	-
Інші зміни в капіталі	4290	-	-	-	-	-	-	-	-
Разом змін в капіталі	4295	-	-	-	-	32 775	-	-	32 775
Залишок на кінець року	4300	7	-	-	-	137 317	-	-	137 324


 * С. М. Данилюк *
 Директор


 І. З. Палевич
 Головний бухгалтер

ПРИВАТНЕ ПІДПРИЄМСТВО «ЛІДЕР»
ФІНАНСОВА ЗВІТНІСТЬ ЗА РІК, ЩО ЗАКІНЧИВСЯ 31 ГРУДНЯ 2019 РОКУ
(у тисячах українських гривень, якщо не вказано інше)

Підприємство ПРИВАТНЕ ПІДПРИЄМСТВО «ЛІДЕР»

Дата (рік, місяць, число) 2019 | 12 | 31
 Код за ЄДРПОУ 31563452

КОДИ
2019 12 31
31563452

ЗВІТ ПРО ВЛАСНИЙ КАПІТАЛ

за 2018 рік

Форма № 4

Код за ДКУД

1801005

Стаття	Код рядка	Зареєстрований (пайовий) капітал	Капітал у дооцінках	Додатковий капітал	Резервний капітал	Нерозподілений прибуток (непокритий збиток)	Неоплачений капітал	Вилучений капітал	Всього
Залишок на початок року	4000	7	-	-	-	56 680	-	-	56 687
Коригування:									
Зміна облікової політики	4005	-	-	-	-	-	-	-	-
Виправлення помилок	4010	-	-	-	-	(17)	-	-	(17)
Інші зміни	4090	-	-	-	-	(786)	-	-	(786)
Скоригований залишок на початок року	4095	7	-	-	-	55 877	-	-	55 884
Чистий прибуток (збиток) за звітний період	4100	-	-	-	-	48 665	-	-	48 665
Інший сукупний дохід за звітний період	4110	-	-	-	-	-	-	-	-
Розподіл прибутку:									
Виплати власникам (дивіденди)	4200	-	-	-	-	-	-	-	-
Спрямування прибутку до зареєстрованого капіталу	4205	-	-	-	-	-	-	-	-
Відрахування до резервного капіталу	4210	-	-	-	-	-	-	-	-
Сума чистого прибутку, належна до бюджету відповідно до законодавства	4215	-	-	-	-	-	-	-	-
Сума чистого прибутку на створення спеціальних (цільових) фондів	4220	-	-	-	-	-	-	-	-
Внески учасників:									
Сума чистого прибутку, належна до бюджету відповідно до законодавства	4215	-	-	-	-	-	-	-	-
Внески до капіталу	4240	-	-	-	-	-	-	-	-
Погашення заборгованості з капіталу	4245	-	-	-	-	-	-	-	-
Вилучення капіталу:									
Викуп акцій (часток)	4260	-	-	-	-	-	-	-	-
Перепродаж викуплених акцій (часток)	4265	-	-	-	-	-	-	-	-
Анулювання викуплених акцій (часток)	4270	-	-	-	-	-	-	-	-
Вилучення частки в капіталі	4275	-	-	-	-	-	-	-	-
Інші зміни в капіталі	4290	-	-	-	-	-	-	-	-
Разом змін в капіталі	4295	-	-	-	-	48 489	-	-	48 489
Залишок на кінець року	4300	7	-	-	-	104 542	-	-	104 549



(Signature)
 Т. З. Палевич
 Головний бухгалтер

ПРИВАТНЕ ПІДПРИЄМСТВО «ЛІДЕР»
 ФІНАНСОВА ЗВІТНІСТЬ ЗА РІК, ЩО ЗАКІНЧИВСЯ 31 ГРУДНЯ 2019 РОКУ
 (у тисячах українських гривень, якщо не вказано інше)

Підприємство ПРИВАТНЕ ПІДПРИЄМСТВО «ЛІДЕР»

КОДИ
 2019 | 12 | 31
 31563452

Дата (рік, місяць, число)
 Код за ЄДРПОУ

ПРИМІТКИ ДО РІЧНОЇ ФІНАНСОВОЇ ЗВІТНОСТІ
 за 2019 рік

Форма № 5

Код за ДКУД

1801008

I. Нематеріальні активи

Групи нематеріальних активів	Код рядка	Залишок на початок року		Надійшло за рік	Переоцінка (дооцінка +, уцінка -)		Вибуло за рік		Нараховано амортизації за рік	Втрати від зменшення корисності за рік	Інші зміни за рік (переоціненої вартості)	Залишок на кінець року		
		первісна (переоцінена) вартість	накопичена амортизація		первісна (переоцінена) вартість	накопичена амортизація	первісна (переоцінена) вартість	накопичена амортизація						
1	2	3	4	5	6	7	8	9	10	11	12	13	14	15
Права користування природними ресурсами	010	-	-	-	-	-	-	-	-	-	-	-	-	-
Права користування майном	020	-	-	-	-	-	-	-	-	-	-	-	-	-
Права на комерційні позначення	030	-	-	-	-	-	-	-	-	-	-	-	-	-
Права на об'єкти промислової власності	040	-	-	-	-	-	-	-	-	-	-	-	-	-
Авторське право та суміжні з ним права	050	-	-	-	-	-	-	-	-	-	-	-	-	-
060	060	-	-	-	-	-	-	-	-	-	-	-	-	-
Інші нематеріальні активи	070	-	-	-	-	-	-	-	-	-	-	-	-	-
Разом	080	-	-	-	-	-	-	-	-	-	-	-	-	-
Гудвіл	090	-	-	-	-	-	-	-	-	-	-	-	-	-

3 рядка 080 графа 14

вартість нематеріальних активів, щодо яких існує обмеження права власності

вартість оформлених у заставу нематеріальних активів

вартість створених підприємством нематеріальних активів

вартість нематеріальних активів, отриманих за рахунок цільових асигнувань

накопичена амортизація нематеріальних активів, щодо яких існує обмеження права власності

(081)

(082)

(083)

(084)

(085)

ПРИВАТНЕ ПІДПРИЄМСТВО «ЛІДЕР»
ФІНАНСОВА ЗВІТНІСТЬ ЗА РІК, ЩО ЗАКІНЧИВСЯ 31 ГРУДНЯ 2019 РОКУ
(у тисячах українських гривень, якщо не вказано інше)

II. Основні засоби

Групи основних засобів	Код рядка	Залишок на початок року		Надійшло за рік	Переоцінка (дооцінка +, уцінка -)		Вибуло за рік		Нараховано амортизації за рік	Втрати від зменшення корисності	Інші зміни за рік		Залишок на кінець року		У тому числі одержані за фінансовою орендою			
		первісна (переоцінена) вартість	знос		первісної (переоціненої) вартості	знос	первісної (переоціненої) вартості	знос			первісна (переоцінена) вартість	знос	первісна (переоцінена) вартість	знос	первісна (переоцінена) вартість	знос	первісна (переоцінена) вартість	знос
1	2	3	4	5	6	7	8	9	10	11	12	13	14	15	16	17	18	19
Земельні ділянки	100	-	-	-	-	-	-	-	-	-	-	-	-	-	-	-	-	-
Інвестиційна нерухомість	105	-	-	-	-	-	-	-	-	-	-	-	-	-	-	-	-	-
Капітальні витрати на поліпшення земель	110	-	-	-	-	-	-	-	-	-	-	-	-	-	-	-	-	-
Будинки, споруди та передавальні пристрої	120	-	-	-	-	-	-	-	-	-	-	-	-	-	-	-	-	-
Машини та обладнання	130	7 956	(293)	8 722	-	-	-	-	(2 591)	-	-	-	16 678	(2 884)	-	-	-	-
Транспортні засоби	140	85 390	(8 173)	40 685	-	-	-	-	(19 711)	-	-	-	126 075	(27 884)	17 876	(3 351)	-	-
Інструменти, прилади, інвентар (меблі)	150	190	(65)	22	-	-	-	-	(51)	-	-	-	212	(116)	-	-	-	-
Тварини	160	-	-	-	-	-	-	-	-	-	-	-	-	-	-	-	-	-
Багаторічні насадження	170	-	-	-	-	-	-	-	-	-	-	-	-	-	-	-	-	-
Інші основні засоби	180	-	-	-	-	-	-	-	-	-	-	-	-	-	-	-	-	-
Бібліотечні фонди	190	-	-	-	-	-	-	-	-	-	-	-	-	-	-	-	-	-
Малоцінні необоротні матеріальні активи	200	-	-	-	-	-	-	-	-	-	-	-	-	-	-	-	-	-
Тимчасові (нетитульні) споруди	210	-	-	-	-	-	-	-	-	-	-	-	-	-	-	-	-	-
Природні ресурси	220	-	-	-	-	-	-	-	-	-	-	-	-	-	-	-	-	-
Інвентарна тара	230	-	-	-	-	-	-	-	-	-	-	-	-	-	-	-	-	-
Предмети прокату	240	-	-	-	-	-	-	-	-	-	-	-	-	-	-	-	-	-
Інші необоротні матеріальні активи	250	49	(49)	82	-	-	-	-	(82)	-	-	-	131	(131)	-	-	-	-
Разом	260	93 585	(8 580)	49 511	-	-	-	-	(22 435)	-	-	-	143 096	(31 015)	17 876	(3 351)	-	-

3 рядка 260 графа 14 вартість основних засобів, що до яких існують передбачені чинним законодавством обмеження права власності (261)
 вартість оформлених у заставу основних засобів (262)
 залишкова вартість основних засобів, що тимчасово не використовуються (консервація, реконструкція тощо) (263)
 первісна (переоцінена) вартість повністю амортизованих основних засобів (264) 131
 основні засоби орендованих цілісних майнових комплексів (2641)
 вартість основних засобів, призначених для продажу (265)
 залишкова вартість основних засобів, утрачених унаслідок надзвичайних подій (2651)
 вартість основних засобів, придбаних за рахунок цільового фінансування (266)
 вартість основних засобів, що взяті в операційну оренду (267)
 знос основних засобів, що до яких існують обмеження права власності (268)
 вартість інвестиційної нерухомості, оціненої за справедливою вартістю (269)

ПРИВАТНЕ ПІДПРИЄМСТВО «ЛІДЕР»
ФІНАНСОВА ЗВІТНІСТЬ ЗА РІК, ЩО ЗАКІНЧИВСЯ 31 ГРУДНЯ 2019 РОКУ
(у тисячах українських гривень, якщо не вказано інше)

III. Капітальні інвестиції

Найменування показника	Код рядка	За рік	На кінець року
1	2	3	4
Капітальне будівництво	280	-	-
Придбання (виготовлення) основних засобів	290	45 015	-
Придбання (виготовлення) інших необоротних матеріальних активів	300	82	-
Придбання (створення) нематеріальних активів	310	-	-
Придбання (виращування) довгострокових біологічних активів	320	-	-
Інші	330	-	-
Разом	340	45 097	-

3 рядка 340 графа 3	капітальні інвестиції в інвестиційну нерухомість	(341)	-
	фінансові витрати, включені до капітальних інвестицій	(342)	-

IV. Фінансові інвестиції

Найменування показника	Код рядка	За рік	На кінець року	
			довгострокові	поточні
1	2	3	4	5
А. Фінансові інвестиції за методом участі в капіталі в:				
асоційовані підприємства	350	-	-	-
дочірні підприємства	360	-	-	-
спільну діяльність	370	-	-	-
Б. Інші фінансові інвестиції в:				
частки і паї у статутному капіталі інших підприємств	380	-	-	-
акції	390	-	-	-
облігації	400	-	-	-
інші	410	-	-	-
Разом (розд. А + розд. Б)	420	-	-	-

3 рядка 1035 графа 4 Балансу (Звіту про фінансовий стан)	Інші довгострокові фінансові інвестиції відображені:		
	за собівартістю	(421)	-
	за справедливою вартістю	(422)	-
	за амортизованою собівартістю	(423)	-
3 рядка 1160 графа 4 Балансу (Звіту про фінансовий стан)	Поточні фінансові інвестиції відображені:		
	за собівартістю	(424)	-
	за справедливою вартістю	(425)	-
	за амортизованою собівартістю	(426)	-

ПРИВАТНЕ ПІДПРИЄМСТВО «ЛІДЕР»
ФІНАНСОВА ЗВІТНІСТЬ ЗА РІК, ЩО ЗАКІНЧИВСЯ 31 ГРУДНЯ 2019 РОКУ
(у тисячах українських гривень, якщо не вказано інше)

V. Доходи і витрати

Найменування показника	Код рядка	Доходи	Витрати
1	2	3	4
A. Інші операційні доходи і витрати			
Операційна оренда активів	440	-	-
Операційна курсова різниця	450	-	(11)
Реалізація інших оборотних активів	460	-	-
Штрафи, пені, неустойки	470	-	(476)
Утримання об'єктів житлово-комунального і соціально-культурного призначення	480	-	-
Інші операційні доходи і витрати	490	-	(763)
у тому числі:			
відрахування до резерву сумнівних боргів	491	X	(733)
непродуктивні витрати і втрати	492	X	-
Б. Доходи і витрати від участі в капіталі за інвестиціями в:			
асоційовані підприємства	500	-	-
дочірні підприємства	510	-	-
спільну діяльність	520	-	-
В. Інші фінансові доходи і витрати			
Дивіденди	530	-	X
Проценти	540	X	-
Фінансова оренда активів	550	-	(2 322)
Інші фінансові доходи і витрати	560	-	-
Г. Інші доходи і витрати			
Реалізація фінансових інвестицій	570	-	-
Доходи від об'єднання підприємств	580	-	-
Результат оцінки корисності	590	-	-
Неопераційна курсова різниця	600	-	-
Безоплатно одержані активи	610	-	X
Списання необоротних активів	620	X	-
Інші доходи і витрати	630	315	-
Товарообмінні (бартерні) операції з продукцією (товарами, роботами, послугами)		(631)	-
Частка доходу від реалізації продукції (товарів, робіт, послуг) за товарообмінними (бартерними) контрактами з пов'язаними сторонами		(632)	- %
3 рядків 540-560 графа 4 фінансові витрати, уключені до собівартості активів		(633)	-

VI. Грошові кошти

Найменування показника	Код рядка	На кінець року
1	2	
Готівка	640	64
Поточний рахунок у банку	650	8 206
Інші рахунки в банку (акредитиви, чекові книжки)	660	-
Грошові кошти в дорозі	670	-
Еквіваленти грошових коштів	680	-
Разом	690	8 270

3 рядка 1090 графа 4 Балансу (Звіту про фінансовий стан) Грошові кошти, використання яких обмежено

(691)

ПРИВАТНЕ ПІДПРИЄМСТВО «ЛІДЕР»
ФІНАНСОВА ЗВІТНІСТЬ ЗА РІК, ЩО ЗАКІНЧИВСЯ 31 ГРУДНЯ 2019 РОКУ
(у тисячах українських гривень, якщо не вказано інше)

VII. Забезпечення і резерви

Види забезпечень і резервів	Код рядка	Залишок на початок року	Збільшення за звітний рік		Використано у звітному році	Сторновано невикористану суму у звітному році	Сума очікуваного відшкодування витрат іншою стороною, що врахована при оцінці забезпечення	Залишок на кінець року
			нараховано (створено)	додаткові відрахування				
1	2	3	4	5	6	7	8	9
Забезпечення на виплату відпусток працівникам	710	872	1 526	-	601	-	-	1 797
Забезпечення наступних витрат на додаткове пенсійне забезпечення	720	-	-	-	-	-	-	-
Забезпечення наступних витрат на виконання гарантійних зобов'язань	730	-	-	-	-	-	-	-
Забезпечення наступних витрат на реструктуризацію	740	-	-	-	-	-	-	-
Забезпечення наступних витрат на виконання зобов'язань щодо обтяжливих контрактів	750	-	-	-	-	-	-	-
Резерв сумнівних боргів	775	-	733	-	-	-	-	733
Разом	780	872	2 259	-	601	-	-	2 530

VIII. Запаси

Найменування показника	Код рядка	Балансова вартість на кінець року	Переоцінка за рік	
			збільшення чистої вартості реалізації*	уцінка
1	2	3	4	5
Сировина і матеріали	800	-	-	-
Купівельні напівфабрикати та комплектуючі вироби	810	-	-	-
Паливо	820	108	-	-
Тара і тарні матеріали	830	-	-	-
Будівельні матеріали	840	-	-	-
Запасні частини	850	11	-	-
Матеріали сільськогосподарського призначення	860	-	-	-
Поточні біологічні активи	870	-	-	-
Малоцінні та швидкозношувані предмети	880	5	-	-
Незавершене виробництво	890	-	-	-
Готова продукція	900	-	-	-
Товари	910	-	-	-
Разом	920	124	-	-

3 рядка 920 графа 3

Балансова вартість запасів:

відображених за чистою вартістю реалізації

(921) -

переданих у переробку

(922) -

оформлених в заставу

(923) -

переданих на комісію

(924) -

Активи на відповідальному зберіганні (позабалансовий рахунок 02)

(925) -

3 рядка 1200 графа 4

Балансу (Звіту про фінансовий стан) запаси, призначені для продажу

(926) -

* визначається за п. 28 Положення (стандарту) бухгалтерського обліку 9 "Запаси".

IX. Дебіторська заборгованість

Найменування показника	Код рядка	Всього на кінець року	у т. ч. за строками непогашення		
			до 12 місяців	від 12 до 18 місяців	від 18 до 36 місяців
1	2	3	4	5	6
Дебіторська заборгованість за товари, роботи, послуги	940	78 864	78 864	-	-
Інша поточна дебіторська заборгованість	950	2 520	2 520	-	-

Списано у звітному році безнадійної дебіторської заборгованості

(951) -

Із рядків 940 і 950 графа 3 заборгованість з пов'язаними сторонами

(952) 3 353

ПРИВАТНЕ ПІДПРИЄМСТВО «ЛІДЕР»
ФІНАНСОВА ЗВІТНІСТЬ ЗА РІК, ЩО ЗАКІНЧИВСЯ 31 ГРУДНЯ 2019 РОКУ
(у тисячах українських гривень, якщо не вказано інше)

X. Нестачі і втрати від псування цінностей

Найменування показника	Код рядка	Сума
1	2	3
Виявлено (списано) за рік нестачі і втрат	960	-
Визнано заборгованістю винних осіб у звітному році	970	-
Сума нестачі і втрат, остаточне рішення щодо винуватців за якими на кінець року не прийнято (позабалансовий рахунок 072)	980	-

XI. Будівельні контракти

Найменування показника	Код рядка	Сума
1	2	3
Дохід за будівельними контрактами за звітний рік	1110	-
Заборгованість на кінець звітного року:		-
валова замовників	1120	-
валова замовникам	1130	-
з авансів отриманих	1140	-
Сума затриманих коштів на кінець року	1150	-
Вартість виконаних субпідрядниками робіт за незавершеними будівельними контрактами	1160	-

XII. Податок на прибуток

Найменування показника	Код рядка	Сума
1	2	3
Поточний податок на прибуток	1210	7 355
Відстрочені податкові активи:		
на початок звітного року	1220	-
на кінець звітного року	1225	132
Відстрочені податкові зобов'язання:		
на початок звітного року	1230	-
на кінець звітного року	1235	-
Включено до Звіту про фінансові результати - усього	1240	7 223
у тому числі:		
поточний податок на прибуток	1241	7 355
зменшення (збільшення) відстрочених податкових активів	1242	(132)
збільшення (зменшення) відстрочених податкових зобов'язань	1243	-
Відображено у складі власного капіталу - усього	1250	-
у тому числі:		
поточний податок на прибуток	1251	-
зменшення (збільшення) відстрочених податкових активів	1252	-
збільшення (зменшення) відстрочених податкових зобов'язань	1253	-

XIII. Використання амортизаційних відрахувань

Найменування показника	Код рядка	Сума
1	2	3
Нараховано за звітний рік	1300	(22 435)
Використано за рік - усього	1310	-
в тому числі на:		
будівництво об'єктів	1311	-
придбання (виготовлення) та поліпшення основних засобів	1312	-
з них машини та обладнання	1313	-
придбання (створення) нематеріальних активів	1314	-
погашення отриманих на капітальні інвестиції позик	1315	-
	1316	-
	1317	-

ПРИВАТНЕ ПІДПРИЄМСТВО «ЛІДЕР»
ФІНАНСОВА ЗВІТНІСТЬ ЗА РІК, ЩО ЗАКІНЧИВСЯ 31 ГРУДНЯ 2019 РОКУ
(у тисячах українських гривень, якщо не вказано інше)

XIV. Біологічні активи

Групи біологічних активів	Код рядка	Обліковуються за первісною вартістю										Обліковуються за справедливою вартістю							
		залишок на початок року		надійшло за рік		вибуло за рік		нараховано амортизації за рік		втрати від зменшення корисності		відновлення корисності		залишок на кінець року		залишок на початок року		залишок на кінець року	
		первісна вартість	накопичена амортизація	первісна вартість	накопичена амортизація	первісна вартість	накопичена амортизація	первісна вартість	накопичена амортизація	первісна вартість	накопичена амортизація	первісна вартість	накопичена амортизація	первісна вартість	накопичена амортизація	залишок на кінець року	залишок на початок року	залишок на кінець року	залишок на початок року
1	2	3	4	5	6	7	8	9	10	11	12	13	14	15	16	17			
Довгострокові біологічні активи - усього																			
в тому числі:	1410	-	-	-	-	-	-	-	-	-	-	-	-	-	-	-	-	-	-
робоча худоба	1411	-	-	-	-	-	-	-	-	-	-	-	-	-	-	-	-	-	-
продуктивна худоба	1412	-	-	-	-	-	-	-	-	-	-	-	-	-	-	-	-	-	-
багаторічні насадження	1413	-	-	-	-	-	-	-	-	-	-	-	-	-	-	-	-	-	-
	1414	-	-	-	-	-	-	-	-	-	-	-	-	-	-	-	-	-	-
інші довгострокові біологічні активи	1415	-	-	-	-	-	-	-	-	-	-	-	-	-	-	-	-	-	-
Поточні біологічні активи - усього																			
в тому числі:	1420	-	X	-	-	X	X	-	-	-	X	-	-	-	-	-	-	-	-
тварини на вирощуванні та відгодівлі	1421	-	X	-	-	X	X	-	-	-	X	-	-	-	-	-	-	-	-
біологічні активи в стані біологічних перетворень (крім тварин на вирощуванні та відгодівлі)	1422	-	X	-	-	X	X	-	-	-	X	-	-	-	-	-	-	-	-
	1423	-	X	-	-	X	X	-	-	-	X	-	-	-	-	-	-	-	-
інші поточні біологічні активи	1424	-	X	-	-	X	X	-	-	-	X	-	-	-	-	-	-	-	-
Разом	1430	-	-	-	-	-	-	-	-	-	-	-	-	-	-	-	-	-	-

3 рядка 1430 графа 5 і графа 14 вартість біологічних активів, придбаних за рахунок цільового фінансування (1431) -


3 рядка 1430 графа 6 і графа 16 залишкова вартість довгострокових біологічних активів, первісна вартість поточних біологічних активів і справедлива вартість біологічних активів, утрачених унаслідок надзвичайних подій (1432) -

3 рядка 1430 графа 11 і графа 17 балансова вартість біологічних активів, щодо яких існують передбачені законодавством обмеження права власності (1433) -

ПРИВАТНЕ ПІДПРИЄМСТВО «ЛІДЕР»
ФІНАНСОВА ЗВІТНІСТЬ ЗА РІК, ЩО ЗАКІНЧИВСЯ 31 ГРУДНЯ 2019 РОКУ
(у тисячах українських гривень, якщо не вказано інше)

Найменування показника	Код рядка	Вартість первісного визнання	Витрати, пов'язані з біологічними перетвореннями	Результат від первісного визнання		Уцінка	Виручка від реалізації	Собівартість реалізації	Фінансовий результат (прибуток +, збиток -) від реалізації	
				дохід	витрати				реалізації	первісного визнання та реалізації
1	2	3	4	5	6	7	8	9	10	11
Продукція та додаткові біологічні активи рослинництва - усього	1500	-	(-)	-	(-)	-	-	(-)	-	-
у тому числі:										
зернові і зернобобові	1510	-	(-)	-	(-)	-	-	(-)	-	-
з них:										
пшениця	1511	-	(-)	-	(-)	-	-	(-)	-	-
соя	1512	-	(-)	-	(-)	-	-	(-)	-	-
соляшик	1513	-	(-)	-	(-)	-	-	(-)	-	-
ріпак	1514	-	(-)	-	(-)	-	-	(-)	-	-
цукрові буряки (фабричні)	1515	-	(-)	-	(-)	-	-	(-)	-	-
картопля	1516	-	(-)	-	(-)	-	-	(-)	-	-
плоди (зерняткові, кісточкові)	1517	-	(-)	-	(-)	-	-	(-)	-	-
інша продукція рослинництва	1518	-	(-)	-	(-)	-	-	(-)	-	-
додаткові біологічні активи рослинництва	1519	-	(-)	-	(-)	-	-	(-)	-	-
Продукція та додаткові біологічні активи тваринництва - усього	1520	-	(-)	-	(-)	-	-	(-)	-	-
у тому числі:										
приріст живої маси - усього	1530	-	(-)	-	(-)	-	-	(-)	-	-
з нього:										
великої рогатої худоби	1531	-	(-)	-	(-)	-	-	(-)	-	-
свиней	1532	-	(-)	-	(-)	-	-	(-)	-	-
молоко	1533	-	(-)	-	(-)	-	-	(-)	-	-
вовна	1534	-	(-)	-	(-)	-	-	(-)	-	-
яйця	1535	-	(-)	-	(-)	-	-	(-)	-	-
інша продукція тваринництва	1536	-	(-)	-	(-)	-	-	(-)	-	-
додаткові біологічні активи тваринництва	1537	-	(-)	-	(-)	-	-	(-)	-	-
продукція рибництва	1538	-	(-)	-	(-)	-	-	(-)	-	-
Сільськогосподарська продукція та додаткові біологічні активи - разом	1540	-	(-)	-	(-)	-	-	(-)	-	-

УКРАЇНА
 Приватне підприємство
"Лідер"
 С. М. Данилюк
 Директор
 663452
 МІСТО КІЇВ


 І. З. Палевич
 Головний бухгалтер

ПРИМІТКИ ДО ФІНАНСОВОЇ ЗВІТНОСТІ, ЩО МІСТЯТЬ СТИСЛИЙ ВИКЛАД СУТТЄВИХ ПРИНЦИПІВ ОБЛІКОВОЇ ПОЛІТИКИ ТА РОЗКРИТТЯ ІНФОРМАЦІЇ

Примітка 1. Загальна інформація

Приватне підприємство «ЛІДЕР» (далі – Підприємство) - компанія, що займається оптовою торгівлею будівельних матеріалів та надання послуг з організації перевезень автомобільним та залізничним вантажним транспортом. Підприємство веде свою діяльність на ринку вже понад 15 років (з червня 2001 року) на загальній системі оподаткування.

Основна діяльність Підприємства торгівля деревиною, будівельними матеріалами та санітарно-технічним обладнанням. Підприємство веде свою діяльність на ринку вже понад 15 років (з червня 2001 року) на загальній системі оподаткування.

Юридична адреса Підприємства: 01601, м. Київ, Печерський район, вулиця Грушевського, будинок 4, офіс 728.

Протягом 2019 року середня чисельність співробітників Підприємства складала 18 осіб (2018 рік: 12 осіб).

Примітка 2. Операційне середовище

Економіка України демонструє ознаки стабілізації після тривалого періоду політичної та економічної напруженості. У 2019 році темп інфляції в Україні у річному обчисленні уповільнився до 4,1% у порівнянні з 9,8% минулого року. ВВП показав подальше зростання на 3,7%.

Національний банк України продовжив реалізацію політики цільового регулювання інфляції, що дозволило стримувати інфляцію, хоча вартість внутрішнього фінансування значно зросла. НБУ продовжує дотримуватись політики плаваючого валютного курсу гривні.

Ступінь невизначеності щодо макроекономічної ситуації в Україні в 2019 році залишається високим, через значні виплати державного боргу призначенні на 2019-2020 роки, що вимагатиме мобілізації суттєвого внутрішнього і зовнішнього фінансування у дедалі складніших умовах кредитування країн, економіка яких розвивається. Крім того, в Україні відбулися президентські вибори в квітні 2019 року та позачергові парламентські вибори в липні 2019 року.

У той же час Україна продемонструвала успішний вихід на ринки зовнішнього фінансування у 2019 році, покращуючи макроекономічну стабільність, а скорочений виборчий період зменшив напругу у внутрішньому політичному середовищі.

Початок 2020 року характеризувався поширенням коронавірусу COVID-19. У перші кілька місяців 2020 року, вірус поширився в усьому світі, викликаючи перебої в бізнесі та економічній діяльності. У березні 2020 року, Всесвітня організація охорони здоров'я визнала ситуацію з коронавірусом пандемією. Поширення вірусу мало несприятливий вплив на економічну активність у світі, включаючи падіння на ринках капіталу та різке зниження цін на товари та послуги. Внаслідок цього, українські суверенні кредитні свопи за дефолтами збільшились у березні 2020 року більш ніж удвічі порівняно з 31 грудня 2019 року, та більш ніж утричі від його п'ятирічного історичного мінімуму досягнутого у лютому 2020 року.

У березні 2020 року, уряд України вжив низку обмежувальних заходів для запобігання поширенню вірусу в країні. Зокрема, були встановлені обмеження на громадський транспорт, повітряний рух, роботу громадських установ та громадські заходи.

Крім того, 17 березня 2020 року парламент України прийняв нові закони, спрямовані на пом'якшення наслідків коронавірусу. Положення скасовують деякі податкові вимоги, задля пом'якшення фінансових втрат для підприємств, робітників та пенсіонерів, постраждалих внаслідок економічного сповільнення. Серед інших змін, Закон пропонує звільнення від штрафних санкцій за порушення податкового законодавства в період з 1 березня по 31 травня. Закон також накладає мораторій на податкові перевірки для підприємств за вказаний період.

Можливий вплив поширення коронавірусу, а також потенційний ефект наслідків пандемії на фінансову звітність, підлягають додатковій оцінці в подальшому.

Хоча управлінський персонал Підприємства вважає, що він вживає належні заходи, необхідні за поточних обставин, подальша нестабільність умов здійснення діяльності може спричинити негативний вплив на результати діяльності та фінансовий стан Підприємства, характер та наслідки якого на поточний момент визначити неможливо. Ця фінансова звітність відображає поточну оцінку управлінського персоналу щодо впливу умов здійснення діяльності на операційну діяльність та фінансовий стан Підприємства. Майбутні умови здійснення діяльності можуть відрізнятись від оцінки управлінського персоналу.

Примітка 3. Основа складання фінансової звітності

Фінансова звітність Підприємства підготовлена у відповідності до національних положень (стандартів) бухгалтерського обліку України з використанням таких принципів:

Обачність – застосування в бухгалтерському обліку методів оцінки, які повинні запобігати заниженню оцінки зобов'язань та витрат і завищенню оцінки активів і доходів підприємства.

Повне висвітлення – фінансова звітність повинна містити всю інформацію про фактичні та потенційні наслідки господарських операцій та подій, здатних вплинути на рішення, що приймаються на її основі.

Автономність – кожне підприємство розглядається як юридична особа, відокремлена від її власників, у зв'язку з чим особисте майно та зобов'язання власників не повинні відображатися у фінансовій звітності підприємства.

Послідовність – постійне (із року в рік) застосування підприємством обраної облікової політики. Зміна облікової політики можлива лише у випадках, передбачених національними положеннями (стандартами) бухгалтерського обліку, і повинна бути обґрунтована та розкрита у фінансовій звітності.

Безперервність – оцінка активів та зобов'язань підприємства здійснюється виходячи з припущення, що його діяльність буде тривати надалі.

Нарахування – доходи і витрати відображаються в бухгалтерському обліку та фінансовій звітності в момент їх виникнення, незалежно від дати надходження або сплати грошових коштів.

Превалювання сутності над формою – операції обліковуються відповідно до їх сутності, а не лише виходячи з юридичної форми.

Історична (фактична) собівартість – пріоритетною є оцінка активів підприємства, виходячи з витрат на їх виробництво та придбання;

Єдиний грошовий вимірник – вимірювання та узагальнення всіх господарських операцій підприємства у його фінансовій звітності здійснюється в єдиній грошовій одиниці;

Періодичність – можливість розподілу діяльності підприємства на певні періоди часу з метою складання фінансової звітності.

Примітка 4. Безперервність діяльності

Як зазначено у Примітці 3 до даної фінансової звітності, ця фінансова звітність складена на основі принципу безперервності діяльності.

За судженням керівництва Товариства не існує суттєвої невизначеності що стосується подій або умов, які окремо або в сукупності можуть поставити під значний сумнів здатність Товариства безперервно продовжувати діяльність, можливість відшкодування вартості активів Товариства та здатність Товариства обслуговувати і сплачувати свої борги в міру настання термінів їхнього погашення. Тому ця фінансова звітність не містить будь-яких коригувань, які стосуються можливості відшкодування та класифікації відображених сум активів або сум та

класифікації зобов'язань, які могли б знадобитися, якби Товариство було б не здатне продовжувати свою діяльність на безперервній основі.

Примітка 5. Основні положення облікової політики

Основа підготовки

Ця фінансова звітність Підприємства була підготовлена згідно з вимогами Національних положень (стандартів) бухгалтерського обліку України (НП(С)БО), як цього вимагає Закон України «Про бухгалтерський облік та фінансову звітність в Україні» від 16 липня 1999 року №996-XIV зі змінами та доповненнями.

У фінансовій звітності представлена порівняльна інформація за попередній період. Для цього, Підприємство представляє додатковий звіт про власний капітал за 2018 рік.

Форми звітів складені у відповідності до вимог Національного положення (стандарту) бухгалтерського обліку 1 «Загальні вимоги до фінансової звітності», у межах чинного законодавства та нормативних актів Міністерства фінансів України. Звіт про рух грошових коштів формувався за прямим методом.

Валюта представлення

Дана фінансова звітність представлена у національній валюті України – українській гривні, яка є функціональною валютою Підприємства, з округленням усіх сум до найближчої тисячі.

Початкове визнання операцій в іноземних валютах здійснюється шляхом їх перерахування у функціональну валюту суб'єкта господарювання за курсами обміну, встановленими на дату операції (дату визнання активів, зобов'язань, власного капіталу, доходів і витрат).

На кожну звітну дату:

- монетарні статті, деноміновані в іноземних валютах на звітну дату, перераховуються у функціональну валюту за курсами обміну, встановленими на цю дату;
- немонетарні статті, деноміновані в іноземних валютах, які відображаються в балансі за первісною вартістю, перераховуються у функціональну валюту за курсами обміну, встановленими на дату операції.

Обмінний курс валют у відношенні до гривні становив:

	Станом на 31 грудня 2019 р.	Середній за 2019 рік	Станом на 31 грудня 2018 р.
Гривня/долар США	23.6862	25.8456	27.6882

Темпи інфляції в Україні за визначенням Державного служби статистики України є такими:

- 2018 рік - 9.8%
- 2019 рік - 4.1%

Показники фінансової звітності Підприємства не коригувалися згідно з П(С)БО 22 «Вплив інфляції» оскільки темпи росту інфляції в економічному середовищі за 2 останні роки були незначними.

Незавершені капітальні інвестиції

Об'єкти, які знаходяться в процесі незавершеного будівництва, капіталізуються як окремий елемент необоротних активів. При завершенні будівництва вартість об'єкта переноситься до відповідної категорії основних засобів чи інвестиційної нерухомості. Амортизація на об'єкти незавершеного будівництва не нараховується.

При завершенні незавершених капітальних інвестицій в придбання (виготовлення / створення) інших необоротних активів накопичена вартість створення при введенні в експлуатацію визнається первісною вартістю відповідного необоротного активу.

ПРИВАТНЕ ПІДПРИЄМСТВО «ЛІДЕР»

ФІНАНСОВА ЗВІТНІСТЬ ЗА РІК, ЩО ЗАКІНЧИВСЯ 31 ГРУДНЯ 2019 РОКУ

(у тисячах українських гривень, якщо не вказано інше)

Основні засоби

Основні засоби відображені за первісною вартістю за вирахуванням накопиченого зносу та будь-яких накопичених збитків від зменшення корисності. Первісна вартість основних засобів включає суми, що були сплачені постачальникам активів та підрядникам за виконання будівельно-монтажних робіт (за вирахуванням непрямих податків, які відшкодовуються Підприємству), непрямі податки, які пов'язані з придбанням основних засобів і не підлягають відшкодуванню, витрати на установлення і налагодження основних засобів, вартість підготовки будівельних площ. Основними засобами визнаються матеріальні активи із строком використання більше 1 року та вартістю понад 6 000 гривень. Матеріальні активи із строком використання більше 1 року та вартістю менше 6 000 гривень відносяться до окремої групи основних засобів – малоцінних необоротних матеріальних активів.

Первісна вартість основних засобів збільшується на суму витрат, пов'язаних з поліпшенням об'єкта, яке призводить до збільшення майбутніх економічних вигід, первісно очікуваних від використання об'єкта.

Витрати, що здійснюються для підтримання об'єкта основних засобів в робочому стані, та витрати на сплату відсотків за користування кредитом включаються до складу витрат звітного періоду.

Амортизація основних засобів нараховується прямолінійним методом (для малоцінних необоротних матеріальних активів та бібліотечних фондів – у розмірі 100% вартості таких об'єктів у першому місяці їх використання) на основі наступних очікуваних строків служби відповідних активів:

Будинки, споруди та передавальні пристрої	15-20 років
Машини та обладнання	2-8 років
Транспортні засоби	5 років
Інструменти, прилади, інвентар (меблі)	5-12 років
Багаторічні насадження	10 років
Інші основні засоби	12 років

При нарахуванні амортизації основних засобів застосовуються також ліквідаційна вартість, оцінка якої разом з оцінкою терміну корисного використання регулярно переглядається.

Амортизація основних засобів нараховується, починаючи з першого дня місяця, наступного за датою готовності об'єкта до експлуатації. Нарахування амортизації припиняється, починаючи з місяця, наступного за місяцем вибуття об'єкта основних засобів, переведення його на реконструкцію, модернізацію, добудову, дообладнання, консервацію.

Фінансовий результат від вибуття основних засобів визначається відніманням з доходу від вибуття основних засобів їхньої залишкової вартості, непрямих податків і витрат, пов'язаних з вибуттям основних засобів.

Запаси

Запаси відображаються в бухгалтерському обліку і фінансовій звітності за найменшою з двох оцінок: первісною вартістю або чистою вартістю реалізації.

Первісна вартість запасів складається з таких фактичних витрат: суми, що сплачуються згідно з договором постачальнику (продавцю), за вирахуванням непрямих податків (які відшкодовуються Підприємству); суми ввізного мита; суми непрямих податків у зв'язку з придбанням запасів, які не відшкодовуються Підприємству; транспортно-заготівельних витрат; інших витрат, які безпосередньо пов'язані з придбанням запасів і приведенням їх до стану, в якому вони придатні для використання у запланованих цілях.

Запаси відображаються за чистою вартістю реалізації, якщо на дату балансу їх вартість знизилась або вони зіпсовані, застаріли, або іншим чином втратили первісно очікувані економічні вигоди. Чиста вартість реалізації визначається по кожній одиниці запасів вирахуванням з очікуваної ціни продажу очікуваних витрат на завершення виробництва і збут. Сума, на яку первісна вартість запасів перевищує чисту вартість їх реалізації, та вартість

ПРИВАТНЕ ПІДПРИЄМСТВО «ЛІДЕР»

ФІНАНСОВА ЗВІТНІСТЬ ЗА РІК, ЩО ЗАКІНЧИВСЯ 31 ГРУДНЯ 2019 РОКУ

(у тисячах українських гривень, якщо не вказано інше)

повністю втрачених (зіпсованих або тих, що не вистачає) запасів списуються на витрати звітного періоду.

У разі продажу, відпуску у виробництво чи іншому вибутті запасів застосовується один метод їх оцінки – метод собівартості перших за часом надходження запасів.

Фінансові інструменти

Фінансові інструменти, відображені в балансі, включають грошові кошти, залишки готівки та залишки на банківських рахунках, дебіторську та кредиторську заборгованість. Відповідні методи визнання та вимірювання описано у обліковій політиці, що стосується конкретного показника. Фінансові активи та зобов'язання визнаються на дату операції.

Дебіторська заборгованість

З метою бухгалтерського обліку Підприємство поділяє дебіторську заборгованість на довгострокову та поточну.

Довгострокова дебіторська заборгованість – сума дебіторської заборгованості, яка не виникає в ході нормального операційного циклу та буде погашена після дванадцяти місяців з дати балансу. Частина довгострокової дебіторської заборгованості, яка підлягає погашенню протягом дванадцяти місяців з дати балансу, відображається на ту саму дату в складі поточної дебіторської заборгованості. Довгострокова дебіторська заборгованість відображається у балансі за теперішньою вартістю. Визначення теперішньої вартості залежить від виду заборгованості та умов її погашення.

Поточна дебіторська заборгованість – сума дебіторської заборгованості, яка виникає в ході нормального операційного циклу або буде погашена протягом дванадцяти місяців з дати балансу. Поточна дебіторська заборгованість відображається за чистою реалізаційною вартістю, тобто за вирахуванням резерву сумнівних боргів. Строк позовної давності для списання безнадійної заборгованості становить 3 роки.

Нарахування суми резерву сумнівних боргів за звітний період відображається у звіті про фінансові результати у складі інших операційних витрат. Сума відшкодування раніше списаної безнадійної дебіторської заборгованості включається до складу інших операційних доходів.

Сума сумнівних боргів обчислюється, виходячи з оцінки платоспроможності кожного окремого дебітора. Величина резерву сумнівних боргів обчислюється виходячи з абсолютної суми дебіторської заборгованості з урахуванням термінів її виникнення.

Грошові кошти та їх еквіваленти

Грошові кошти та їх еквіваленти включають грошові кошти на розрахункових рахунках та депозити до запитань з можливістю автоматичної пролонгації.

Інші оборотні активи

До інших оборотних активів відносяться суми податку на додану вартість, визначену, виходячи із суми одержаних авансів (попередньої оплати) за готову продукцію, товари, інші матеріальні цінності та нематеріальні активи, роботи, послуги, що підлягають відвантаженню (виконанню).

Зобов'язання

З метою бухгалтерського обліку Підприємство поділяє зобов'язання на довгострокові, поточні та забезпечення.

Довгострокові та поточні зобов'язання

Довгострокові зобов'язання відображаються в балансі за їх теперішньою вартістю. Визначення теперішньої вартості залежить від умов та виду зобов'язання. Довгострокові зобов'язання Підприємства включають зобов'язання за фінансовою орендою.

Поточні зобов'язання відображаються на балансових рахунках за сумою погашення. Поточні зобов'язання Підприємства включають кредиторську заборгованість за товари, роботи і послуги, поточну заборгованість за розрахунками з одержаних авансів тощо.

Підприємство припиняє визнавати фінансові зобов'язання тоді, коли зобов'язання виконані, анульовані або минув строк їхньої дії. Після повного припинення визнання фінансового зобов'язання різниця між балансовою вартістю фінансового зобов'язання та сумою компенсації, яка була сплачена або підлягає сплаті, визнається у складі прибутку або збитку.

Інші поточні зобов'язання

До інших поточних зобов'язань відносяться суми податку на додану вартість, визначену, виходячи із суми виданих авансів (попередньої оплати) за готову продукцію, товари, інші матеріальні цінності та нематеріальні активи, роботи, послуги, що підлягають отриманню (виконанню), суми отриманої поворотної фінансової допомоги, погашення якої відбудеться за вимогою позикодавців та інші незначні поточні зобов'язання.

Забезпечення

Забезпечення створюється при виникненні внаслідок минулих подій зобов'язання, погашення якого ймовірно призведе до зменшення ресурсів, що втілюють в собі економічні вигоди, та його оцінка може бути розрахунково визначена.

Підприємство створює забезпечення на виплату відпусток працівникам. На думку керівництва, вся сума створеного забезпечення буде використана до 12 місяців від звітної дати, тому залишки забезпечення відображається у складі поточних зобов'язань.

Суми створеного забезпечення відносяться до складу витрат того звітного періоду, в якому такі забезпечення були нараховані.

Облік доходів

Дохід визнається під час збільшення активу або зменшення зобов'язання, що зумовлює зростання власного капіталу (за винятком зростання капіталу за рахунок внесків учасників підприємства), за умови, що оцінка доходу може бути достовірно визначена.

Доходи Підприємства включають доходи від реалізації будівельних матеріалів та доходи від надання послуг перевезення вантажним залізничним транспортом.

Доходи від надання послуг

Доходи від надання послуг перевезення вантажним залізничним транспортом визнаються в тому періоді, у якому дана послуга (товар) була надана й оцінюється за загальною контрактною вартістю.

Цільове фінансування не визнається доходом доти, поки не існує підтвердження того, що воно буде отримане. Отримане цільове фінансування визнається доходом протягом тих звітних періодів, в яких були нараховані витрати, пов'язані з виконанням умов цільового фінансування.

Облік витрат

Витратами звітного періоду визнаються або зменшення активів, або збільшення зобов'язань, що призводить до зменшення власного капіталу Підприємства (за винятком зменшення капіталу в наслідок його вилучення або розподілу власниками), за умови, що ці витрати можуть бути достовірно оцінені.

Витрати визнаються витратами певного періоду одночасно з визнанням доходу, для отримання якого вони здійснені. Витрати, які неможливо прямо пов'язати з доходом певного періоду, відображаються у складі витрат того звітного періоду, в якому вони були здійснені.

Витрати, які здійснені у звітному періоді, але підлягають віднесенню до витрат в майбутніх періодах включаються до статті Балансу «Витрати майбутніх періодів». До таких витрат відносяться щомісячні авансові платежі по полісах страхування транспортних засобів Підприємства.

Основні припущення щодо майбутніх подій та інших основних джерел визначеності оцінок на звітну дату, які мають істотний ризик змінювання необхідності внесення суттєвих коригувань

Фінансові витрати

Фінансові витрати – це витрати на виплату процентів та інші витрати на позики, які визнаються у тому періоді, в якому вони були нараховані (визнані як зобов'язання), за винятком випадків, коли вони капіталізуються.

Згідно з П(с)БО 31 «Фінансові витрати», фінансові витрати, що відносяться до створення кваліфікаційних активів, тобто фінансові витрати, понесені на створення таких активів, капіталізуються у тому періоді, в якому був створений кваліфікаційний актив. Капіталізація фінансових витрат призупиняється на період, коли призупиняється створення кваліфікаційного активу, і припиняється, коли створення кваліфікаційного активу завершується. Курсові різниці не капіталізуються.

Згідно з П(с)БО 31 «Фінансові витрати», кваліфікаційний актив - це актив, створення якого потребує значного проміжку часу.

Оренда

Визначення того, чи є договір орендою, або чи містить він ознаки оренди, ґрунтується на аналізі змісту угоди на момент укладення. При цьому на дату початку для договору вимагається встановити, чи залежить його виконання від використання конкретного активу або активів, і чи переходить право користування активом у результаті цього договору.

Оренда класифікується як фінансова, коли за умовами оренди орендар приймає на себе усі суттєві ризики та вигоди, пов'язані із правом власності на актив. Уся інша оренда класифікується як операційна.

Підприємство як орендар

Активи, які утримуються за договорами фінансової оренди, первісно визнаються за меншою з двох величин: справедливою вартістю орендованого майна на дату укладання договору оренди або за теперішньою вартістю мінімальних орендних платежів. Відповідне зобов'язання перед орендодавцем включається до звіту про фінансовий стан у статтю Інші довгострокові зобов'язання. Орендні платежі розподіляються пропорційно на фінансові витрати та зменшення зобов'язання з оренди таким чином, щоб забезпечити сталу ставку відсотка на залишок зобов'язань. Фінансові витрати визнаються одразу у складі прибутку або збитку.

Виплати працівникам

Підприємство здійснює відрахування до Державного Пенсійного фонду України за ставками, що діють протягом року, виходячи з нарахованої заробітної плати працівників. Ці відрахування відображаються як витрати у тому звітному періоді, до якого відноситься нарахування відповідної заробітної плати.

Операції із пов'язаними сторонами

Перелік пов'язаних сторін визначається з урахуванням характеру відносин між сторонами, а не лише юридичної форми (згідно з принципом "превалювання сутності над формою"). Відносини між пов'язаними сторонами та фізичними особами, які здійснюють контроль або суттєвий вплив на Підприємство, а також відносини з найближчими родичами кожної такої особи, які є членами основного управлінського персоналу, повинні бути розкриті у фінансовій звітності.

Примітка 6. Істотні судження, оцінки і припущення

Підготовка фінансової звітності Підприємства за НП(С)БО вимагає від керівництва суджень, оцінок і припущень, які впливають на суми доходів та витрат, активів та зобов'язань, відображених у звітності, а також на розкриття умовних зобов'язань на звітну дату. Невизначеність щодо цих припущень і оцінок може призвести до наслідків, що можуть вимагати у майбутньому суттєвих коригувань балансової вартості активів або зобов'язань.

Основні припущення щодо майбутніх подій та інших основних джерел невизначеності оцінок на звітну дату, які мають істотний ризик виникнення необхідності внесення суттєвих коригувань

ПРИВАТНЕ ПІДПРИЄМСТВО «ЛІДЕР»

ФІНАНСОВА ЗВІТНІСТЬ ЗА РІК, ЩО ЗАКІНЧИВСЯ 31 ГРУДНЯ 2019 РОКУ

(у тисячах українських гривень, якщо не вказано інше)

у балансову вартість активів і зобов'язань протягом наступного фінансового року, наведено нижче. Керівництво проводить таку оцінку на постійній основі, виходячи з результатів і досвіду минулих періодів, консультацій фахівців, тенденцій та інших методів, які керівництво вважає прийнятними за певних обставин, а також виходячи з прогнозів щодо того, як вони можуть змінитися у майбутньому. Існуючі обставини і припущення щодо майбутніх подій, однак, можуть змінитися у зв'язку із змінами на ринку або обставинами, що виникли поза контролем Підприємства. Такі зміни відображаються у припущеннях тоді, коли вони відбуваються.

Знецінення необоротних активів

Керівництво проаналізувало потенційне знецінення балансової вартості необоротних активів Підприємства шляхом порівняння оціненої суми очікуваного відшкодування активу з їх балансовою вартістю.

Сума очікуваного відшкодування активу - найбільша з двох оцінок: чиста вартість реалізації активу (справедлива вартість активу за вирахуванням очікуваних витрат на його продаж) або теперішня вартість майбутніх чистих грошових надходжень від активу.

У процесі оцінки справедливої вартості за вирахуванням витрат на продаж керівництво необхідно було формувати численні припущення та використовувати різні методи оцінки бізнесу і базових активів. У межах оцінювання теперішньої вартості майбутніх чистих грошових надходжень від активу керівництво використовувало оціночні дисконтовані майбутні грошові потоки з використанням припущень і суджень щодо часу, способу і ефективності використання активу. За оцінками керівництва, фактів знецінення активів виявлено не було.

Строки корисного використання необоротних активів

Оцінка строків корисного використання об'єктів необоротних активів залежить від професійного судження керівництва, яке засноване на досвіді роботи з аналогічними активами. При визначенні строків корисного використання активів керівництво бере до уваги умови очікуваного використання активів, моральний знос, фізичний знос і умови праці, в яких будуть експлуатувати дані активи. Зміна будь-якого з цих умов або оцінок може в результаті привести до коригування величини терміну корисного використання, а отже і норм нарахування амортизації.

Податки

Невизначеність існує щодо тлумачення податкового законодавства, змін в податковому законодавстві, а також сум і термінів майбутніх оподаткованих доходів. Підприємство оцінює ризики та можливі наслідки перевірок податкових органів, засновані на розумних оцінках. Визнання таких наслідків залежить від різних факторів, таких як досвід попередніх податкових перевірок та різні тлумачення податкового законодавства відповідним державним органом. Такі відмінності в інтерпретації можуть виникнути в залежності від умов, що переважають у середовищі функціонування Підприємство.

Знецінення торгової та іншої дебіторської заборгованості

Керівництво оцінює ймовірність повернення торгової та іншої дебіторської заборгованості на основі аналізу платоспроможності окремих дебіторів. Фактори, які беруться до уваги, включають аналіз за термінами погашення торгової та іншої дебіторської заборгованості у порівнянні із платіжною історією та кредитними умовами, наданими клієнтам, та доступну ринкову інформацію щодо здатності контрагента здійснити оплату. У випадку якщо фактичні суми повернень виявляться меншими за оцінки керівництва, Підприємство змушене буде відобразити додаткові витрати на покриття збитків від зменшення корисності такої заборгованості.

Визнання відстроченого податкового активу

Відстрочені податкові активи визнаються в тій частині, в якій Підприємство сподівається, що відповідну податкову вигоду зможе отримати. При визначенні майбутнього оподаткованого прибутку і суми податкових вигод, імовірних в майбутньому, керівництво застосовує судження і розрахунки за попередні періоди, а також майбутнього доходу при існуючих обставинах.

ПРИВАТНЕ ПІДПРИЄМСТВО «ЛІДЕР»

ФІНАНСОВА ЗВІТНІСТЬ ЗА РІК, ЩО ЗАКІНЧИВСЯ 31 ГРУДНЯ 2019 РОКУ

(у тисячах українських гривень, якщо не вказано інше)

Примітка 7. Чистий дохід від реалізації товарів, робіт, послуг (рядок 2000)

За роки, що закінчилися 31 грудня 2019 року та 31 грудня 2018 року чистий дохід від реалізації товарів, робіт послуг представлений таким чином:

	2019	2018
Дохід від реалізації будівельних матеріалів	536 184	726 958
Дохід від надання послуг перевезення вантажним залізничним транспортом	16 234	5 205
Усього чистий дохід від реалізації товарів, робіт, послуг	552 418	732 163

Примітка 8. Собівартість реалізації товарів, робіт, послуг (рядок 2050)

За роки, що закінчилися 31 грудня 2019 року та 31 грудня 2018 року собівартість реалізації товарів, робіт, послуг представлена таким чином:

	2019	2018
Товари	(289 789)	(357 914)
Матеріали, в т.ч.:	(1 454)	-
- Запасні частини	(424)	-
- Паливо	(1 030)	-
Амортизація	(7 314)	-
Послуги сторонніх організацій	(160 238)	(263 393)
Усього собівартість реалізації товарів, робіт, послуг	(458 795)	(621 307)

Примітка 9. Адміністративні витрати (рядок 2130)

За роки, що закінчилися 31 грудня 2019 року та 31 грудня 2018 року адміністративні витрати представлені таким чином:

	2019	2018
Матеріали, в т.ч.:	(718)	(647)
- Паливо	(702)	(624)
- МШП	(16)	(23)
Амортизація	(2 687)	(5 029)
Забезпечення на виплату відпустки	(1 526)	(415)
Сплата податків та зборів	(21)	(27)
Відрахування на соціальні заходи	(1 484)	(992)
Витрати на оплату праці	(7 036)	(4 537)
Послуги сторонніх організацій	(23 421)	(39 040)
Інші операційні витрати	(571)	(467)
Усього інших операційних доходів	(37 464)	(51 154)

Примітка 10. Витрати на збут (рядок 2150)

За роки, що закінчилися 31 грудня 2019 року та 31 грудня 2018 року витрати на збут представлені таким чином:

	2019	2018
Матеріали, в т.ч.:	(156)	-
- Паливо	(156)	-
Амортизація	(12 434)	-
Послуги сторонніх організацій	(164)	-
Інші операційні витрати	(8)	-
Усього витрат на збут	(12 762)	-

ПРИВАТНЕ ПІДПРИЄМСТВО «ЛІДЕР»
ФІНАНСОВА ЗВІТНІСТЬ ЗА РІК, ЩО ЗАКІНЧИВСЯ 31 ГРУДНЯ 2019 РОКУ
(у тисячах українських гривень, якщо не вказано інше)

Примітка 11. Інші операційні витрати (рядок 2180)

За роки, що закінчилися 31 грудня 2019 року та 31 грудня 2018 року інші операційні витрати представлені таким чином:

	31.12.2019	31.12.2018
Сумнівні та безнадійні борги	(733)	(7)
Операційна курсова різниця	(11)	
Одержані штрафи, пені, неустойки	(476)	(160)
Інші операційні витрати	(30)	2 210
Усього інших операційних витрат	(1 250)	(167)

Примітка 12. Фінансові витрати (рядок 2250)

За роки, що закінчилися 31 грудня 2019 року та 31 грудня 2018 року фінансові витрати представлені таким чином:

	31.12.2019	31.12.2018
Відсоткові витрати по фінансовій оренді активів	(2 332)	(361)
Усього інших витрат	(2 332)	(361)

Примітка 13. Інші доходи (рядок 2240)

За роки, що закінчилися 31 грудня 2019 року та 31 грудня 2018 року інші доходи представлені таким чином:

	31.12.2019	31.12.2018
Відсотки одержані	110	53
Отримані виплати від страхових компаній	205	111
Реалізація необоротних активів	-	492
Усього інших доходів	315	656

Примітка 14. Інші витрати (рядок 2270)

За роки, що закінчилися 31 грудня 2019 року та 31 грудня 2018 року інші витрати представлені таким чином:

	2019	2018
Собівартість реалізованих необоротних активів	-	(488)
Усього інших витрат	-	(488)

Примітка 15. Дебіторська заборгованість за розрахунками за виданими авансами (рядок 1130)

Станом на 31 грудня 2019 року та 31 грудня 2018 року дебіторська заборгованість за розрахунками за виданими авансами представлена авансами виданим:

	31.12.2019	31.12.2018
Аванси за фінансовою оренду	3 700	-
Інші	4 055	5 262
Резерв сумнівних боргів	(659)	-
Усього дебіторська заборгованість за виданими авансами	7 096	5 262

ПРИВАТНЕ ПІДПРИЄМСТВО «ЛІДЕР»

ФІНАНСОВА ЗВІТНІСТЬ ЗА РІК, ЩО ЗАКІНЧИВСЯ 31 ГРУДНЯ 2019 РОКУ

(у тисячах українських гривень, якщо не вказано інше)

Примітка 16. Інша поточна дебіторська заборгованість (рядок 1155)

Станом на 31 грудня 2019 року та 31 грудня 2018 року інша поточна дебіторська заборгованість представлена:

	31.12.2019	31.12.2018
Надана безвідсоткова позика в національній валюті з строком погашення на вимогу	2 520	2 210
Резерв сумнівних боргів	-	-
Усього інша поточна дебіторська заборгованість	2 520	2 210

Примітка 17. Грошові кошти та їх еквіваленти (рядок 1165)

Станом на 31 грудня 2019 року та 31 грудня 2018 року грошові кошти та їх еквіваленти представлені таким чином:

	31.12.2019	31.12.2018
Поточні рахунки в іноземній валюті	64	74
Депозити	8 206	765
Усього грошових коштів та їх еквівалентів	8 270	839

Примітка 18. Інші поточні зобов'язання (рядок 1690)

Станом на 31 грудня 2019 року та 31 грудня 2018 року грошові кошти та їх еквіваленти представлені таким чином:

	31.12.2019	31.12.2018
Податковий кредит ПДВ за сумами виданих авансів	679	949
Отримана безвідсоткова позика в національній валюті з строком погашення на вимогу	-	260
Розрахунки за іншими поточними зобов'язаннями	23	19
Розрахунки з підзвітними особами	4	7
Усього інших поточних зобов'язань	706	1 235

Примітка 19. Статутний капітал

Станом на 31.12.2019 року та 31.12.2018 року статутний капітал складає 6 700 грн та сплачений в повному обсязі.

Дані про склад засновників і їх частки станом на 31 грудня представлені наступним чином:

	31.12.2019		31.12.2018	
	Частка, %	Сума, тис. грн	Частка, %	Сума, тис. грн
Данилюк Любомир Миколайович	51	3,417	51	3,417
Данилюк Сергій Миколайович	49	3,283	49	3,283
Усього	100	6,7	100	6,7

Примітка 20. Оренда (рядок 1515)

Загальна сума мінімальних орендних платежів на 31 грудня для кожного з таких строків є наступними:

	31.12.2019	31.12.2018
- до одного року	2 267	3 089
- від одного до п'яти років	4 352	3 785

ПРИВАТНЕ ПІДПРИЄМСТВО «ЛІДЕР»

ФІНАНСОВА ЗВІТНІСТЬ ЗА РІК, ЩО ЗАКІНЧИВСЯ 31 ГРУДНЯ 2019 РОКУ

(у тисячах українських гривень, якщо не вказано інше)

Примітка 21. Податок на прибуток (рядок 2300)

Нижче представлені основні компоненти податкових доходів (витрат) з податку на прибуток за роки, що закінчилися 31 грудня 2019 та 2018 років:

	2019	2018
Поточний податок на прибуток	(7 355)	(10 683)
Відстрочений податок на прибуток	132	-
Всього	(7 223)	(10 683)

Впродовж 2018-2019 років застосовна ставка податку на прибуток підприємств в Україні складала 18%.

Нижче наведено узгодження між фактичними доходами (витратами) з податку на прибуток та добуток бухгалтерського прибутку (збитку) до оподаткування і нормативної ставки податку на прибуток за роки що закінчилися 31 грудня 2019 та 2018 роки:

	2019	2018
Бухгалтерський прибуток (збиток) до оподаткування	40 130	59 348
Податок на прибуток, розрахований за ставкою 18%	(7 223)	(10 683)
Чистий вплив неоподатковуваних доходів та витрат що не включаються до складу доходів (витрат) при визначенні оподаткованого прибутку	-	-
Дохід (витрати) з податку на прибуток (рядок 2300)	(7 223)	(10 683)

В 2019 році Підприємство визнало відстрочені податкові активи щодо нарахованих резервів сумнівних боргів за дебіторською заборгованістю з контрагентами, щодо яких ведуться судові засідання з визнання суб'єктів господарювання банкрутами. Дану заборгованість Підприємство оцінює як сумнівну.

Складові відстрочених податкових активів (-) та зобов'язань (+) з урахуванням ставки податку на прибуток (18%) станом на 31.12.2019р.:

	Податкові різниці станом на 31.12.2018	Податкові різниці станом на 31.12.2019	Зміни за рахунок прибутку
Дебіторська заборгованість за товари, роботи, послуги	-	(13)	(13)
Дебіторська заборгованість за виданими авансами	-	(119)	(119)
Всього	-	(132)	(132)

Примітка 22. Умовні активи та зобов'язання**Оподаткування**

Українська система оподаткування є відносно новою і для неї характерні наявність численних податків і законодавство, що часто змінюється, а також тлумачення офіційних органів і судові рішення, які часто є нечіткими, суперечать один одному і мають різне трактування з боку різних податкових органів. Нерідко виникають протиріччя у трактуванні податкового законодавства між місцевою, обласною та державною фіскальними службами (які входять у структуру Державної фіскальної служби і Міністерства фінансів. Податкові декларації підлягають перевірці з боку різних державних контролюючих органів України (включаючи Державну фіскальну службу, що здійснює жорсткий контроль над податковими деклараціями та платежами), які відповідно до законодавства уповноважені застосовувати суворі штрафні санкції, а також стягувати пеню. Ці факти створюють в Україні значно серйозніші податкові ризики, ніж ті, які є типовими для країн з більш розвиненими системами оподаткування.

Управлінський персонал вважає, що він виконав усі вимоги існуючого податкового законодавства, виходячи з вимог та тлумачень офіційних органів і судових рішень. Однак не

ПРИВАТНЕ ПІДПРИЄМСТВО «ЛІДЕР»

ФІНАНСОВА ЗВІТНІСТЬ ЗА РІК, ЩО ЗАКІНЧИВСЯ 31 ГРУДНЯ 2019 РОКУ

(у тисячах українських гривень, якщо не вказано інше)

може бути впевненості в тому, що податкові органи не матимуть іншої думки щодо виконання Підприємством вимог існуючого податкового законодавства і не застосують штрафні санкції.

Судові справи

Підприємство є позивачем та відповідачем за кількома судовими справами, в тому числі з податковими органами. На думку управлінського персоналу Підприємство виконало вимоги чинного податкового законодавства, а позови викликані різним тлумаченням податкових норм Підприємства і податковими органами. Справи знаходяться на етапі позитивного вирішення. На думку управлінського персоналу, ймовірність того, що будь-яка з вище зазначених сум буде визнана до сплати, є низькою, тому ця фінансова звітність Підприємства не містить жодних забезпечень відносно цих операцій.

Керівництво Підприємства вважає, що в кінцевому підсумку зобов'язання, якщо таке буде, що впливає з рішення судових розглядів або претензій, не спричинить суттєвого впливу на фінансовий стан або майбутні результати діяльності Підприємства.

Непередбачені активи та зобов'язання

Станом на 31 грудня 2019 та 31 грудня 2018 року, на думку керівництва, у Підприємства не існувало непередбачених активів або зобов'язань.

Примітка 23. Інші надходження та інші витрачання у звіті про рух грошових коштів (рядок 3190)

За 2019 та 2018 роки Інші надходження та Інші витрачання, у звіті про рух грошових коштів відображені таким чином:

	2019	2018
Інші надходження		
Відшкодування лікарняних	-	15
Всього	-	15
Інші витрачання		
Витрачання на виплати підзвітним особам	(268)	(191)
Витрачання на оплату банківської комісії	(165)	(75)
Витрачання на виплати за виконавчими листами	(1)	(160)
Всього	(434)	(426)

Примітка 24. Операції з пов'язаними сторонами**Суттєві залишки за розрахунками з пов'язаними сторонами**

Станом на 31 грудня 2019 та 2018 років Підприємство має наступні баланси за розрахунками з пов'язаними сторонами:

	31.12.2019	31.12.2018
Дебіторська заборгованість за товари, роботи, послуги	4 984	1 143
Інша поточна дебіторська заборгованість	970	2 210
Поточна кредиторська заборгованість за товари, роботи, послуги	169	19
Інші поточні зобов'язання	-	260

Суттєві операції з пов'язаними сторонами

Протягом 2019 року Підприємство мало такі суттєві операції з пов'язаними сторонами:

	2019	2018
Виручка від реалізації торарів та надання послуг	13 787	1 234
Адміністративні витрати	4 007	2 453

Винагорода провідному управлінському персоналу

Винагорода провідному управлінському персоналу за 2019 рік представлена короткостроковими виплатами заробітної плати у грошовій формі на суму 1 727 тис. грн (за 2018 рік – 1 220 тис. грн).

Провідний управлінський персонал представлений в особі директора та заступника директора Підприємства. Ці особи мають повноваження та є відповідальними за планування, керівництво і контроль за діяльністю Підприємства.

Операції з пов'язаними сторонами здійснюються на умовах, аналогічних умовам операцій з непов'язаними сторонами. Залишки на кінець року не мають забезпечень та являються безвідсотковими. Погашення заборгованості здійснюється грошовими коштами.

Примітка 25. Управління ризиками та капіталом

Основні ризики, притаманні фінансовим інструментам Підприємства: валютний ризик, ризик ліквідності та кредитний ризик. Підходи до управління кожним із цих ризиків представлені нижче.

Валютний ризик

Валютний ризик – це ризик того, що справедлива вартість або майбутні грошові потоки від фінансового інструменту коливатимуться внаслідок змін валютних курсів.

Валютний ризик Підприємства є незначним, оскільки єдині залишки в іноземній валюті є грошовими коштами на поточних рахунках в банку.

Залежність Підприємства від валютного ризику представлена на основі балансової вартості відповідних активів та зобов'язань в дол. США таким чином:

в тис. грн	31.12.2019	31.12.2018
Грошові кошти а їх еквіваленти	74	64
Активи	74	64
Чиста (коротка) довга валютна позиція	74	64

У таблиці нижче розкривається інформація про чутливість фінансового результату та власного капіталу до оподаткування до достатньо можливих змін у курсах обміну валют, які застосовувались на звітну дату, за умови, що всі інші змінні величини залишались незмінними.

Ризик розраховувався лише для монетарних залишків, деномінованих у іноземних валютах, а не у функціональній валюті Підприємства.

у тис. грн	Вплив на прибуток чи збиток та власний капітал на 31 грудня 2019 року	Вплив на прибуток чи збиток та власний капітал на 31 грудня 2018 року
Зміцнення долару США на 10%	7	6
Послаблення долару США на 10%	(7)	(6)

Підприємство не має вкладень в іноземні компанії.

Ризик ліквідності

Задачею Підприємства є підтримка безперервності та гнучкості фінансування шляхом використання умов кредитування, які надаються постачальниками, а також залучення банківських кредитів.

Підприємство аналізує свої активи та зобов'язання за їх строками погашення та планує свою ліквідність залежно від очікуваних строків виконання зобов'язань за відповідними фінансовими інструментами.

ПРИВАТНЕ ПІДПРИЄМСТВО «ЛІДЕР»
ФІНАНСОВА ЗВІТНІСТЬ ЗА РІК, ЩО ЗАКІНЧИВСЯ 31 ГРУДНЯ 2019 РОКУ
(у тисячах українських гривень, якщо не вказано інше)

Обачність при управлінні ризиком ліквідності передбачає наявність достатньої суми грошових коштів, наявність достатніх фінансових ресурсів для виконання зобов'язань при настанні строку їх погашення. Керівництво постійно відстежує рівень ліквідності.

Для управління одночасно ризиком ліквідності та кредитним ризиком широко використовується практика передоплати. Підприємство використовує процес детального бюджетування та прогнозу грошових коштів для того, щоб гарантувати наявність адекватних ресурсів для виконання своїх платіжних зобов'язань.

Нижче в таблицях подано аналіз фінансових зобов'язань станом на 31 грудня 2019 року і 31 грудня 2018 року:

	до 3 місяців	від 3 до 12 місяців	від 1 до 5 років	Всього
Станом на 31 грудня 2019	20 494	45 453	3 785	115 185
Інші довгострокові зобов'язання	-	-	3 785	3 785
Поточна кредиторська заборгованість за довгостроковими зобов'язаннями	772	2 317	-	3 089
Поточна кредиторська заборгованість за товари, роботи, послуги	18 487	43 136	-	61 623
Інші поточні зобов'язання	1 235	-	-	1 235
Станом на 31 грудня 2018	8 961	19 639	4 352	32 952
Інші довгострокові зобов'язання	-	-	4 352	4 352
Поточна кредиторська заборгованість за довгостроковими зобов'язаннями	567	1 700	-	2 267
Поточна кредиторська заборгованість за товари, роботи, послуги	7 688	17 939	-	25 627
Інші поточні зобов'язання	706	-	-	706

Кредитний ризик

Фінансові інструменти, які потенційно створюють значний кредитний ризик, у більшості включають дебіторську заборгованість, гроші та їх еквіваленти й депозити.

Кредитний ризик Підприємства відслідковується й аналізується в кожному конкретному випадку, і керівництво Підприємства вважає, що кредитний ризик адекватно відображений у резервах сумнівних боргів.

Підприємство створює резерв під знецінення в сумі, що представляє собою оцінку керівництвом понесених збитків від дебіторської заборгованості по основній діяльності і іншій дебіторській заборгованості.

Перед прийняттям нового клієнта Підприємство використовує внутрішню кредитну систему для оцінки якості потенційного клієнта.

Кредитний ризик Підприємства притаманний також таким фінансовим інструментам, як поточні рахунки в банках і може виникати у випадку не спроможності банківської установи розраховуватися за своїми зобов'язаннями перед Підприємством.

Основним методом оцінки кредитних ризиків керівництвом Підприємства є оцінка кредитоспроможності контрагентів, для чого використовуються кредитні рейтинги та будь-яка інша доступна інформація щодо їх спроможності виконувати боргові зобов'язання. Підприємство використовує наступні методи управління кредитними ризиками:

- ліміти щодо боргових зобов'язань за класами фінансових інструментів;
- ліміти щодо боргових зобов'язань перед одним контрагентом;
- ліміти щодо вкладень у фінансові інструменти в розрізі кредитних рейтингів за Національною рейтинговою шкалою.

Політика управління капіталом

Підприємство розглядає власний капітал як основне джерело фінансування.

Для цілей управління ризиком недостатності капіталу, Підприємство визначає капітал як такий, що дорівнює визнаному в балансі (звіті про фінансовий стан).

Основним завданням Підприємства при управлінні капіталом є забезпечення здатності Підприємства продовжувати функціонувати на безперервній основі з метою одержання прибутку для учасників Підприємства і вигід для інших зацікавлених осіб, а також забезпечувати фінансування поточних операційних потреб, капітальних вкладень та стратегії розвитку Підприємства.

Керівництво постійно контролює структуру капіталу Підприємства й може корегувати свою політику й цілі управління капіталом з урахуванням змін в операційному середовищі, тенденціях ринку або стратегії розвитку, тобто з урахуванням змін економічних умов. Протягом років, що закінчилися 31 грудня 2019 та 2018 року, цілі, політика та процедури Підприємства не зазнали змін.

Примітка 26. Справедлива вартість фінансових інструментів

Фінансові активи і фінансові зобов'язання Підприємства містять грошові кошти, дебіторську і кредиторську заборгованість, кредит, позики та інші зобов'язання. Облікова політика щодо їхнього визнання та оцінки розкривається у відповідних розділах цих приміток.

Справедлива вартість грошових коштів, торговельної та іншої короткострокової дебіторської та кредиторської заборгованості приблизно дорівнює їх балансовій вартості, в основному через те, що ці інструменти будуть погашені у найближчому майбутньому. Станом на звітні дати балансова вартість такої дебіторської заборгованості за вирахуванням резервів, приблизно дорівнює її справедливій вартості.

Примітка 27. Стан корпоративного управління та інша додаткова інформація відповідно до вимог українського законодавства

Згідно зі статутом Підприємства вищим органом управління Підприємством є Власники.

Власники здійснюють свої права по управлінні Підприємством через Директора Підприємства, або безпосередньо, як Директор Підприємства.

Директор Підприємства самостійно вирішує всі питання господарської діяльності Підприємства, за винятком віднесених до компетенції Власника.

Директор підзвітний Власникам і організовує виконання його рішень. Директор без доручення та довіреності діє від імені Підприємства.

Примітка 28. Події після звітного періоду

Вплив пандемії COVID-19

Початок 2020 року характеризувався поширенням пандемії, що породжується коронавірусом COVID-19. Перший випадок коронавірусу був виявлений в Україні 3 березня. Щоб запобігти поширенню вірусу COVID-19 в Україні, у березні 2020 року уряд України запровадив тимчасові обмеження на державному кордоні, забезпечив скасування регулярного транспорту та ввів інші обмеження на період загальнодержавного карантину. Залежно від подальших подій, пов'язаних з пандемією, обмежувальний захід може бути скасований або продовжений.

Спалах COVID-19 у світі може вплинути на економічне уповільнення з потенційними наслідками, які ще не піддаються кількісній оцінці, а також і на прибутковість Підприємства, в

ПРИВАТНЕ ПІДПРИЄМСТВО «ЛІДЕР»

ФІНАНСОВА ЗВІТНІСТЬ ЗА РІК, ЩО ЗАКІНЧИВСЯ 31 ГРУДНЯ 2019 РОКУ

(у тисячах українських гривень, якщо не вказано інше)

основному через вплив на операційний дохід та витрати пов'язанні з оцінкою ризику. У зв'язку з цим повідомляємо наступне:

- не існує подій, що відбулися після закінчення періоду, які вимагають коригування сум у фінансовій звітності або у примітках до неї.
- управлінський персонал Підприємства наразі оцінює додаткові ризики діяльності в галузі та їх можливий вплив на безперервність діяльності Підприємства;
- очікується, що повний вплив може бути вагомим, але його неможливо виміряти чи оцінити на даний час з певним ступінем достовірності.

Примітка 29. Затвердження фінансової звітності

Дана фінансова звітність Підприємства за рік, що закінчився 31 грудня 2019 року, була затверджена до випуску Керівництвом 12 червня 2020 року.



A handwritten signature in blue ink, appearing to be "І. З. Палевич".

І. З. Палевич
Головний бухгалтер

Основною метою звіту є надання інформації про результати діяльності підприємства за період з 01.01.2019 по 31.12.2019 року. У зв'язку з цим повідомляємо наступне:

- не існує подій, що вплинули на результати діяльності підприємства за період з 01.01.2019 по 31.12.2019 року, які вимагають коригування сум у фінансовій звітності або у примітках до неї;
- управлінням підприємства не здійснено жодних операцій з придбання або ліквідації дочірніх підприємств;
- у зв'язку з тим, що підприємство не має операцій з придбання або ліквідації дочірніх підприємств, неможливо встановити вплив операцій на результати діяльності підприємства.

Примітка 28. Застереження фінансової звітності

Дана фінансова звітність підприємства за рік, що закінчився 31 грудня 2019 року, була застережена до вилучення Керівництвом 12 грудня 2020 року.

Головний бухгалтер
Л. С. Гішаренко

